

Projekt

**UCHWAŁA NR XXII/...../2026
RADY POWIATU WODZISŁAWSKIEGO**

z dnia 28 maja 2026 r.

w sprawie przyjęcia oceny zasobów pomocy społecznej Powiatu Wodzisławskiego

Działając na podstawie art. 12 pkt 11) ustawy z dnia 5 czerwca 1998 r. o samorządzie powiatowym (tekst jednolity Dz. U. z 2025 r. poz. 1684 ze zm.) oraz art. 16a ust. 4 ustawy z dnia 12 marca 2004 r. o pomocy społecznej (tekst jednolity Dz. U. z 2025 r., poz. 1214 ze zm.)

**Rada Powiatu Wodzisławskiego
uchwala, co następuje:**

§ 1. Przyjmuje się ocenę zasobów pomocy społecznej Powiatu Wodzisławskiego przygotowaną w oparciu o analizę lokalnej sytuacji społecznej i demograficznej, przedstawioną przez Zarząd Powiatu w brzmieniu stanowiącym załącznik do niniejszej uchwały.

§ 2. Wykonanie uchwały powierza się Zarząd Powiatu Wodzisławskiego.

§ 3. Uchwała wchodzi w życie z dniem podjęcia.

Załącznik do uchwały nr XXII/...../2026
Rady Powiatu Wodzisławskiego
z dnia 28 maja 2026 r.

Ocena zasobów pomocy społecznej

Autorzy:
Aleksandra Witoszek
Dyrektor
Powiatowego Centrum Pomocy
Rodzinie
w Wodzisławiu Śląskim

1	Wprowadzenie	3
2	Dane o sytuacji demograficznej i społecznej	3
3	Dane o korzystających z pomocy i wsparcia	11
3.1	Dane o korzystających z pomocy i wsparcia POWIAT - ZADANIA PCPR ORAZ MOPR	19
4	Inne rodzaje pomocy i świadczeń	26
5	Zasoby instytucjonalne pomocy i wsparcia	26
6	Kadra jednostki organizacyjnej pomocy społecznej	34
6.1	Zatrudnienie pomocnicze w jednostce organizacyjnej pomocy społecznej	36
6.2	Zespoły pracy socjalnej i integracji społecznej w jednostce pomocy społecznej	36
7	Środki finansowe na wydatki w pomocy społecznej i innych obszarach polityki społecznej w budżecie jednostki samorządu terytorialnego	36
8	Aktywność projektowo-konkursowa jednostki organizacyjnej pomocy społecznej	39
9	Współpraca z organizacjami pozarządowymi - zadania zlecone w obszarze pomocy i wsparcia	40
10	Wnioski końcowe	40

1. Wprowadzenie

Zgodnie z art. 16a ustawy z 12 marca 2004 r. o pomocy społecznej gmina i powiat oraz samorząd województwa zobowiązani są do sporządzenia corocznie oceny zasobów pomocy społecznej w oparciu o analizę lokalnej sytuacji społeczno-demograficznej, która w szczególności winna obejmować: infrastrukturę, kadre, organizacje pozarządowe, nakłady finansowe ponoszone na zadania pomocy społecznej oraz informacje o osobach i rodzinach korzystających z pomocy społecznej. Niniejsza analiza opisuje ww. sytuację w Powiecie Wodzisławskim. Jest to powiat ziemski, leżący w województwie śląskim. Powiat Wodzisławski graniczy z powiatami: raciborskim, miastem Rybnik na prawach powiatu, miastem Żory na prawach powiatu, miastem Jastrzębie-Zdrój na prawach powiatu. Siedzibą powiatu jest Wodzisław Śląski. Powierzchnia Powiatu Wodzisławskiego wynosi 286,8 km² co stanowi 5 % powierzchni województwa. Gęstość zaludnienia w Powiecie Wodzisławskim wynosi 524 osób, w województwie 350 osób, w kraju 121 osób. Ocena zasobów pomocy społecznej to opracowanie, które prezentuje szczegółowe dane o: sytuacji demograficznej, rynku pracy, infrastrukturze społecznej, korzystających z pomocy i wsparcia, świadczeniach pomocy społecznej, zasobach instytucjonalnych pomocy i wsparcia, kadrze pomocy społecznej, środkach finansowych na wydatki w pomocy społecznej i innych obszarach polityki społecznej w budżecie jednostki samorządu terytorialnego, aktywności projektowo-konkursowej jednostki organizacyjnej pomocy społecznej, współpracy z organizacjami pozarządowymi w obszarze pomocy i wsparcia Powiatu Wodzisławskiego.

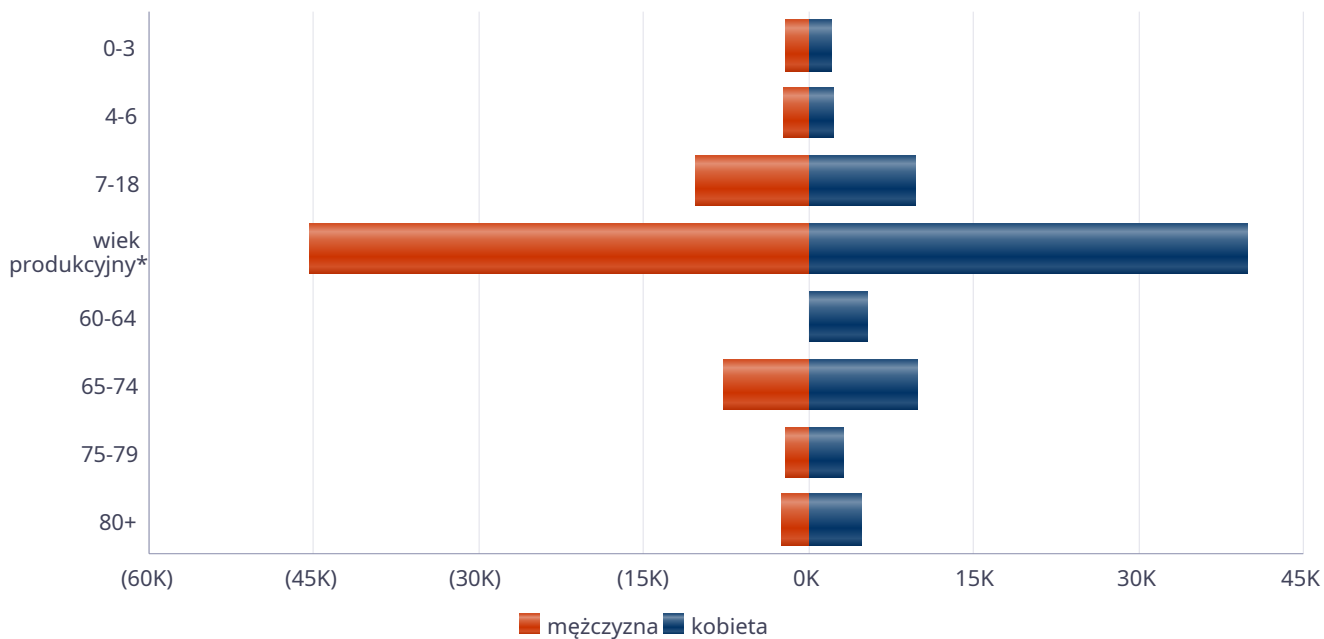
2. Dane o sytuacji demograficznej i społecznej

Według stanu na dzień 31 grudnia 2024 r., liczba ludności Powiatu Wodzisławskiego wyniosła 149.463 osób, z czego 51,47 % stanowiły kobiety, a 48,53 % mężczyźni. Liczba ludności stanowi 3,49 % ludności województwa, 0,40 % ludności kraju. Struktura ludności powiatu przedstawiała się następująco: osoby w wieku przedprodukcyjnym stanowiły 19,26%, osoby w wieku produkcyjnym 57,08 %, a w wieku poprodukcyjnym 23,66 %. W latach 2002 - 2024 liczba ludności spadła o 3,6 %. Według stanu na 30 czerwca 2025 r. stopa bezrobocia w Powiecie Wodzisławskim wyniosła 4,7 %. Stopa bezrobocia dla województwa wyniosła 4,4 % dla kraju wynosi 5,1 %. Liczba osób bezrobotnych zarejestrowanych w Powiecie Wodzisławskim wynosiła 2603 osób, w tym 54,00 % stanowiły kobiety, 46,00 % mężczyźni. Udział długotrwale bezrobotnych w stosunku do ogólnej liczby ludności Powiatu Wodzisławskiego wyniósł 1,00 %. Poniżej prezentujemy w formie graficznej i tabelarycznej szczegółowe dane dotyczące rynku pracy (liczbę osób bezrobotnych, liczbę bezrobotnych długotrwale, liczbę osób bezrobotnych z prawem do zasiłku, wskaźnik bezrobocia wśród beneficjentów pomocy społecznej) oraz w formie tabelarycznej informacje o infrastrukturze społecznej zawierające dane własne jednostki. Powyższe dane zostały przedstawione na wykresach i w tabelach, zostały zacytowane z GUS oraz sprawozdawczości rynku pracy.

Liczba mieszkańców wg grup wiekowych i płci		
Grupa wiekowa	mężczyzna	kobieta
0-3	2 207	2 101
4-6	2 346	2 189
7-18	10 230	9 704
wiek produkcyjny*	45 385	39 932
60-64		5 308
65-74	7 760	9 794
75-79	2 117	3 131
80+	2 479	4 780

*Zgodnie z definicją GUS wiek produkcyjny to dla mężczyzn 18-64 lata, a dla kobiet 18-59 lat.

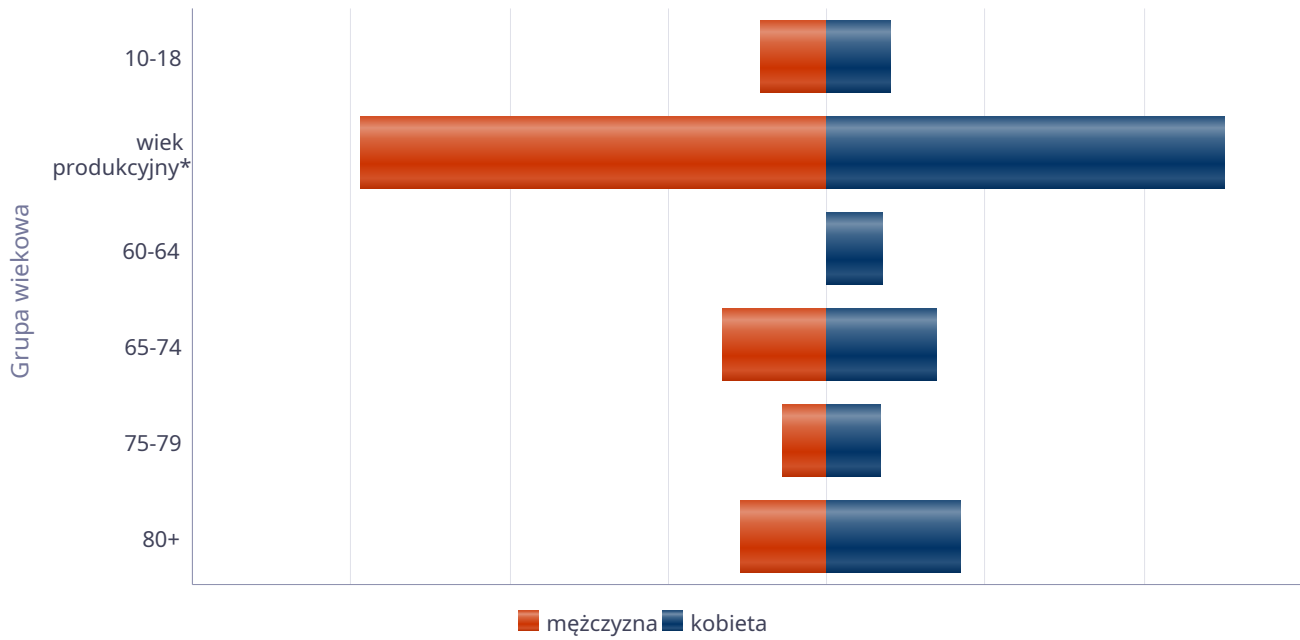
Liczba mieszkańców wg grup wiekowych i płci



Liczba mieszkańców wg grup wiekowych i płci		
Grupa wiekowa	mężczyzna	kobieta
10-18	6 312	5 943
wiek produkcyjny*	44 049	37 712
60-64		5 289
65-74	9 807	10 290
75-79	4 275	5 076
80+	8 081	12 629

*Zgodnie z definicją GUS wiek produkcyjny to dla mężczyzn 18–64 lata, a dla kobiet 18–59 lat.

Prognozowana liczba mieszkańców wg grup wiekowych i płci



Liczba osób bezrobotnych, liczba długotrwale bezrobotnych oraz liczba osób bezrobotnych z prawem do zasiłku (poziom powiatu)

Status	Ogółem	Mężczyźni	Kobiety
Bezrobotni ogółem	2 603	1 200	1 403
Bezrobotni z prawem do zasiłku	330	133	197
Długotrwale bezrobotni	896	353	543

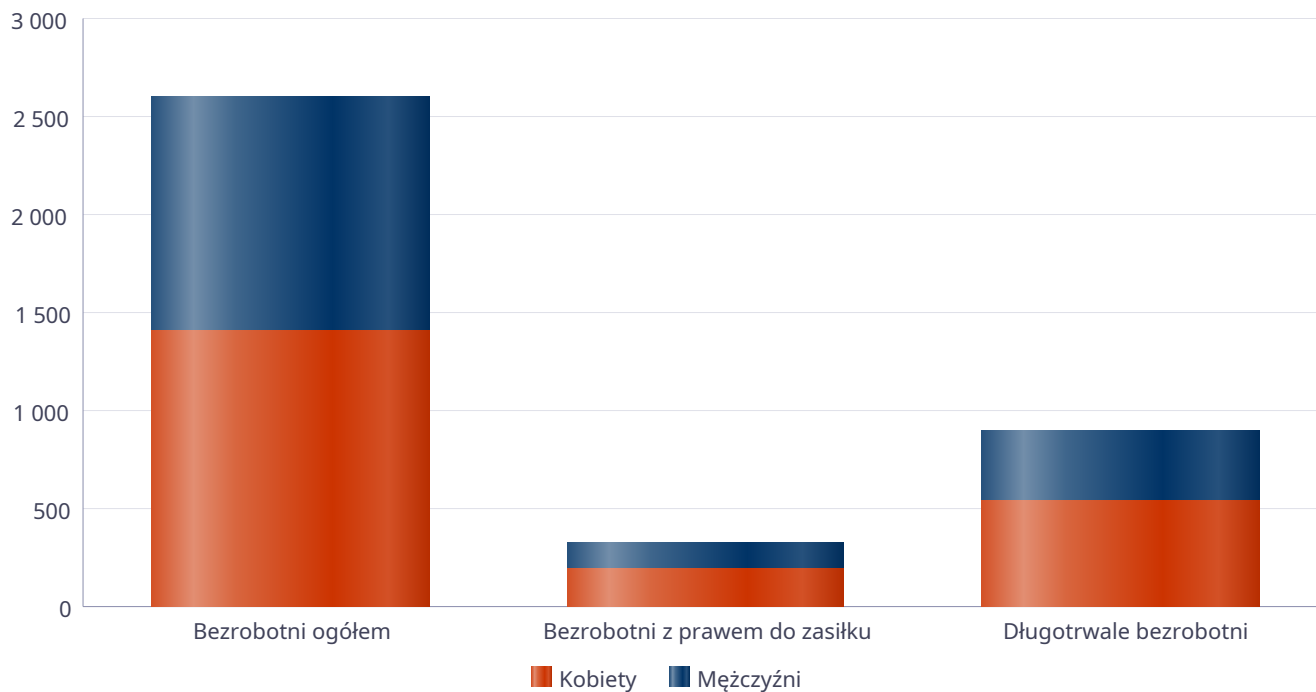


Tabela prezentuje liczbę osób bezrobotnych, liczbę bezrobotnych długotrwale oraz liczbę osób bezrobotnych z prawem do zasiłku, ogółem i w podziale na płeć.

Status	Powiat		Województwo		Polska	
	Kobiety	Mężczyźni	Kobiety	Mężczyźni	Kobiety	Mężczyźni
Osoby bezrobotne ogółem	1 403	1 200	39 363	38 893	438 744	446 243
Osoby bezrobotne z prawem do zasiłku	197	133	6 061	4 799	67 286	57 112
Osoby długotrwale bezrobotne	543	353	16 278	14 319	221 318	200 543

Wskaźnik bezrobocia wśród beneficjentów pomocy społecznej. Wskaźnik obliczany jako stosunek liczby osób w rodzinach korzystających z pomocy społecznej z powodu bezrobocia do liczby osób w rodzinach korzystających z pomocy ogółem

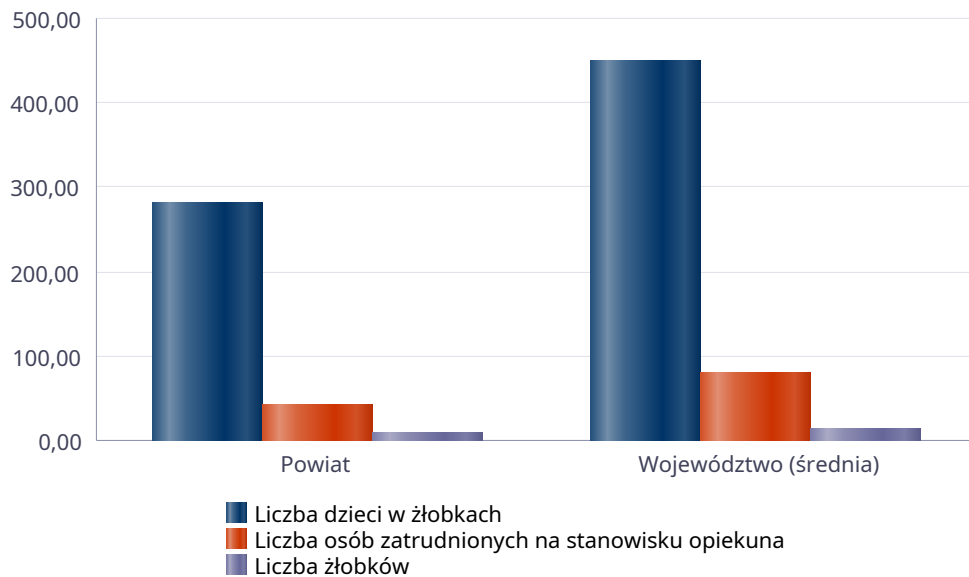
Rok	Wskaźnik
2021	0%
2022	0%
2023	0%
2024	0%
2025	0%



Liczba placówek i miejsc dla dzieci

Jednostka terytorialna	Miara	Wartość liczbową
Powiat	Liczba dzieci w żłobkach	281,00
Powiat	Liczba osób zatrudnionych na stanowisku opiekuna	43,00
Powiat	Liczba żłobków	9,00
Województwo (średnia)	Liczba dzieci w żłobkach	448,89
Województwo (średnia)	Liczba osób zatrudnionych na stanowisku opiekuna	80,22
Województwo (średnia)	Liczba żłobków	13,97

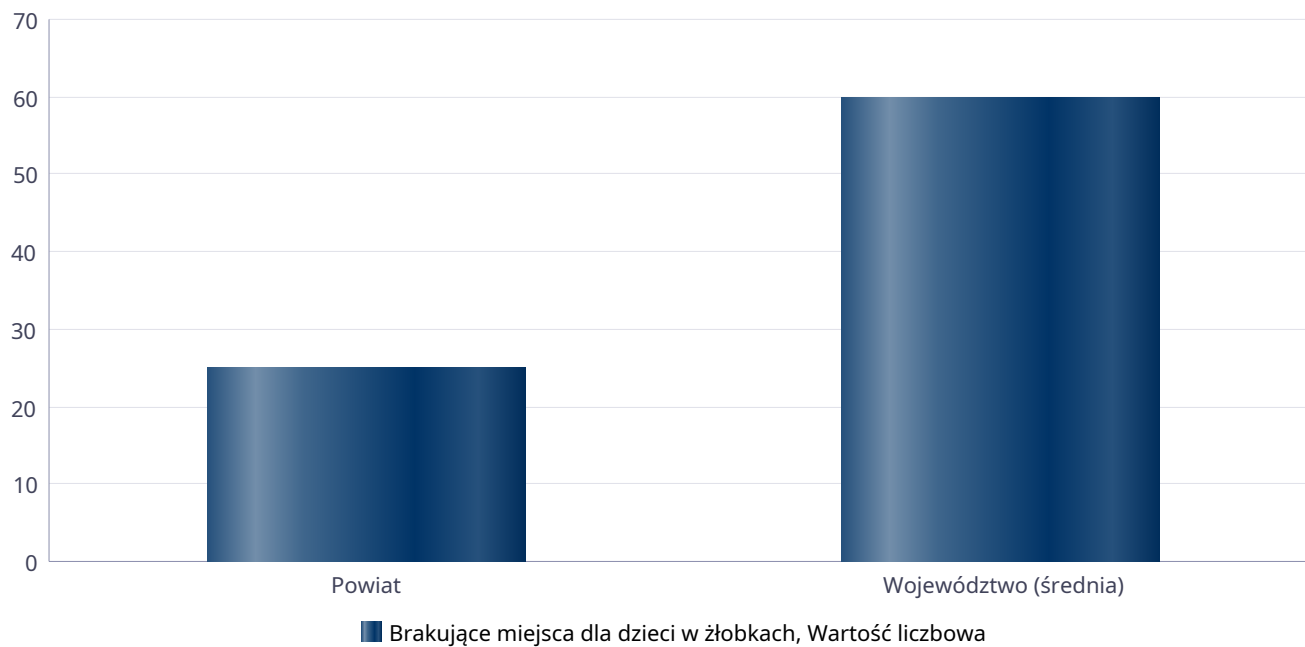
Infrastruktura opieki nad dziećmi



Liczba placówek i miejsc dla dzieci

Jednostka terytorialna	Miara	Wartość liczbową
Powiat	Brakujące miejsca dla dzieci w żłobkach	25
Województwo (średnia)	Brakujące miejsca dla dzieci w żłobkach	60

Infrastruktura opieki nad dziećmi



INFRASTRUKTURA SPOŁECZNA (stan na 31.XII)

WYSZCZEGÓLNIENIE		Rok 2024	Rok oceny 2025	Prognoza 2026*
INFRASTRUKTURA SPOŁECZNA				
Liczba mieszkań komunalnych w zasobie gminy	1	X	X	X
Liczba wniosków złożonych na mieszkanie komunalne z zasobów gminy	2	X	X	X
w tym z wiersza 1: Liczba mieszkań socjalnych (lokali)	3	X	X	X
Liczba oczekujących na mieszkanie socjalne	4	X	X	X
Liczba wyroków eksmisyjnych bez wskazania lokalu socjalnego	5	X	X	X
Liczba klubów i innych miejsc spotkań dla seniorów	6	X	X	X
Liczba hospicjów	7	0	0	0
Liczba ośrodków dla cudzoziemców	8	0	0	0

* Wielkość prognozy nie dotyczy wartości przyrostu lub spadku. W przypadku braku możliwości oszacowania wielkości liczbowych dla prognozy należy wpisać liczby odpowiadające danym z kolumny "Rok oceny 2025". Niniejsza instrukcja dotyczy wypełniania wszystkich tabel OZPS.

3. Dane o korzystających z pomocy i wsparcia

W Powiecie Wodzisławskim w 2025 roku wsparcie uzyskało 3699 osób, co stanowiło 3,00 % wszystkich mieszkańców powiatu. Liczba ta oznacza osoby i rodziny, którym udzielono pomocy i wsparcia na podstawie ustawy o pomocy społecznej polegające m. in. na: umieszczeniu w domu pomocy społecznej, ośrodkach wsparcia, mieszkaniu treningowym lub wspomagany, a także osób korzystających z punktu interwencji kryzysowej oraz z programów Ministerstwa Rodziny, Pracy i Polityki Społecznej.

Ponadto ujęte dane dotyczą liczby osób korzystających z pomocy i wsparcia w formie dofinansowania ze środków algorytmowych PFRON osobom z niepełnosprawnościami oraz ze środków na realizację programów finansowanych z PFRON, a także wsparcia dzieci przebywających w pieczy zastępczej oraz usamodzielnianych wychowanków, W roku oceny, w stosunku do 2024 roku, łączna liczba osób korzystających z pomocy i wsparcia zmniejszyła się o 210 osób.

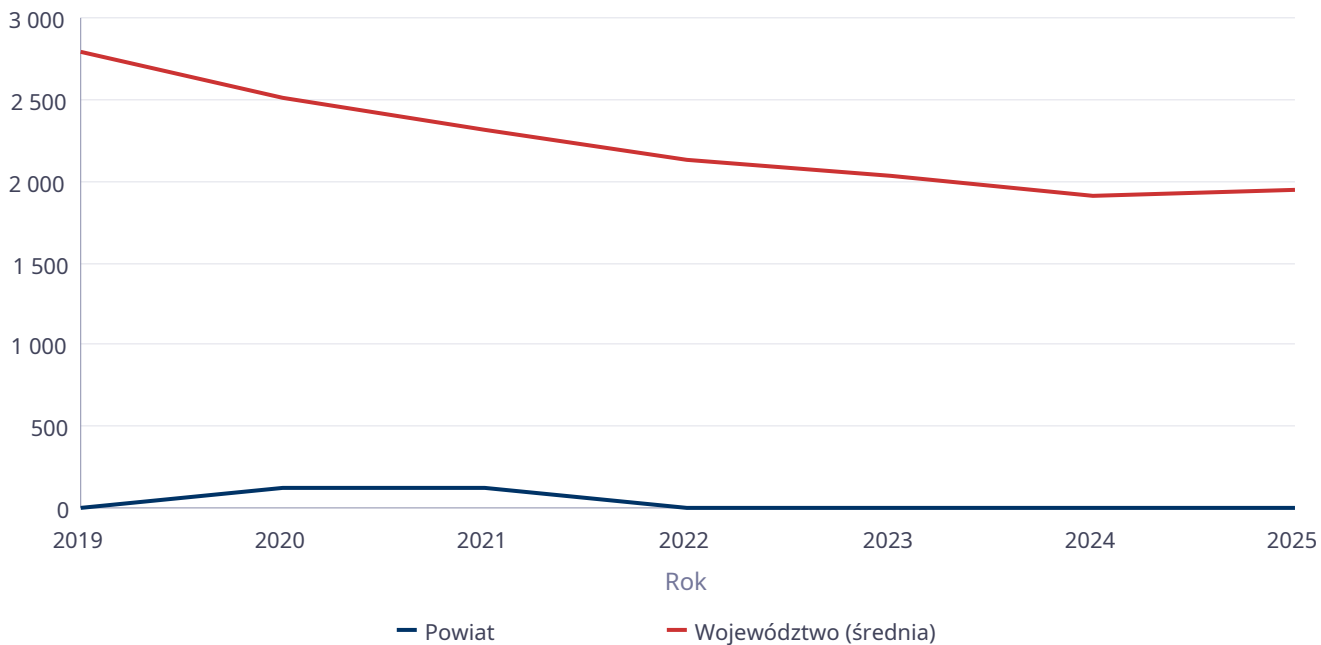
Natomiast liczba rodzin, którym przyznano świadczenie z pomocy społecznej na podstawie wydanych decyzji na kontynuację nauki - art. 88 ust 1 ustawy o pomocy społecznej - zwiększyła się w stosunku do roku poprzedniego o 1 osobę.

Poniżej prezentujemy w formie graficznej i tabelarycznej szczegółowe dane dotyczące: liczby rodzin i osób w rodzinach korzystających z pomocy społecznej w podziale na wiek i płeć, wskaźnik deprivacji lokalnej, liczby długotrwale korzystających z pomocy społecznej, w podziale na płeć i grupy wiekowe.

Liczba osób korzystających ze świadczeń na podstawie wydanych decyzji

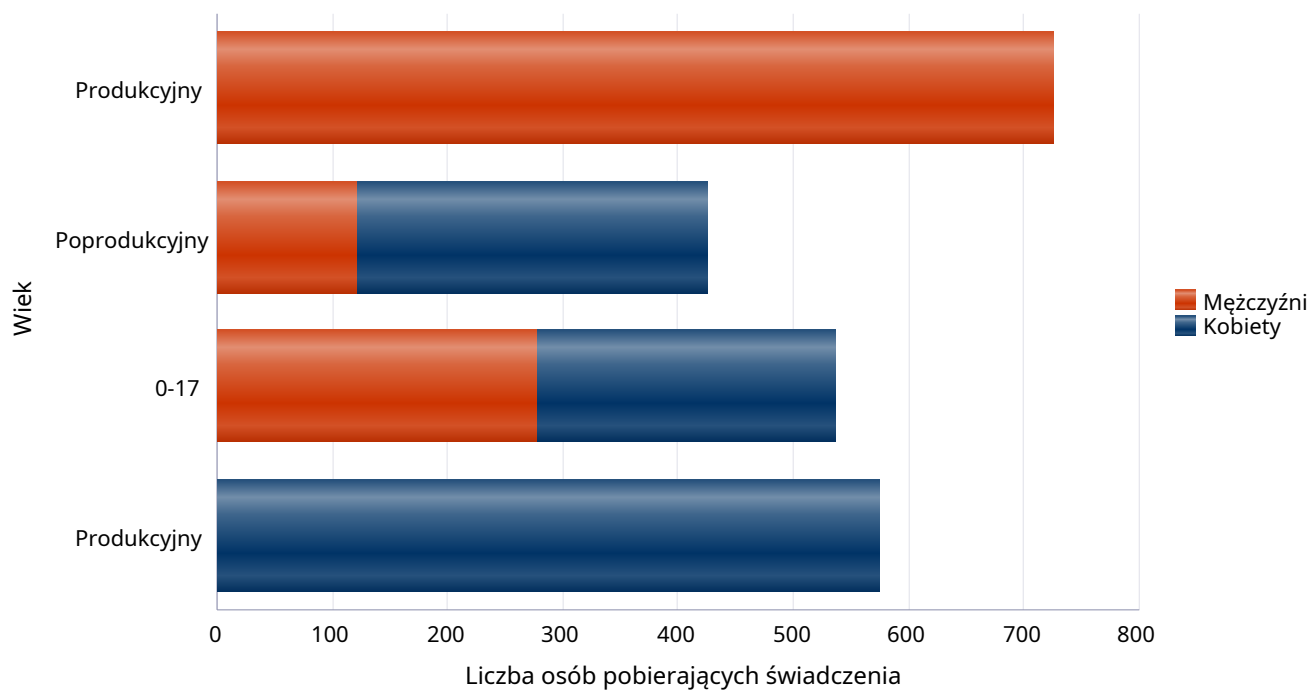
	Liczba świadczeniobiorców						
	2019	2020	2021	2022	2023	2024	2025
Powiat	3	125	125	1	3	1	2
Województwo (średnia)	2 786	2 510	2 314	2 131	2 035	1 905	1 948

Liczba świadczeniobiorców



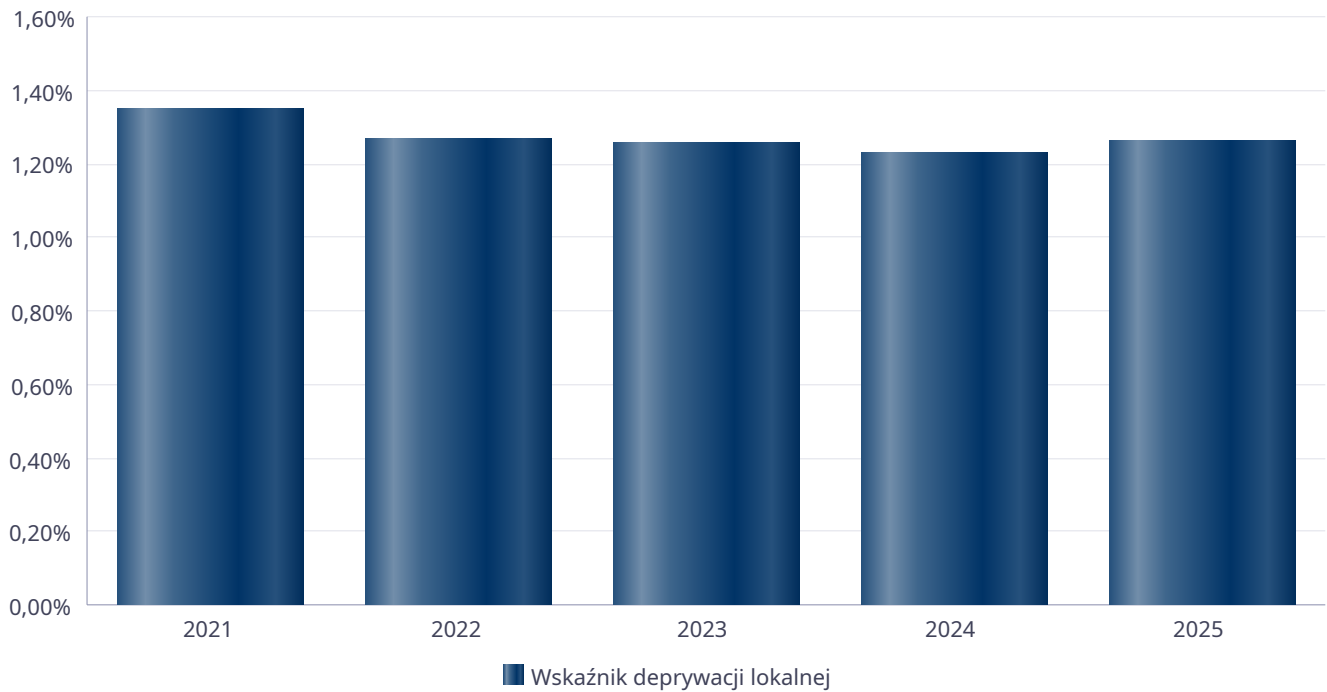
Liczba osób korzystających z pomocy społecznej w podziale na wiek i płeć wg liczby wypłaconych świadczeń

Grupa	Ogółem	Kobiety	Mężczyźni
0-17	536	258	278
Produkcyjny	1 299	574	725
Poprodukcyjny	425	303	122



Wskaźnik deprivacji lokalnej

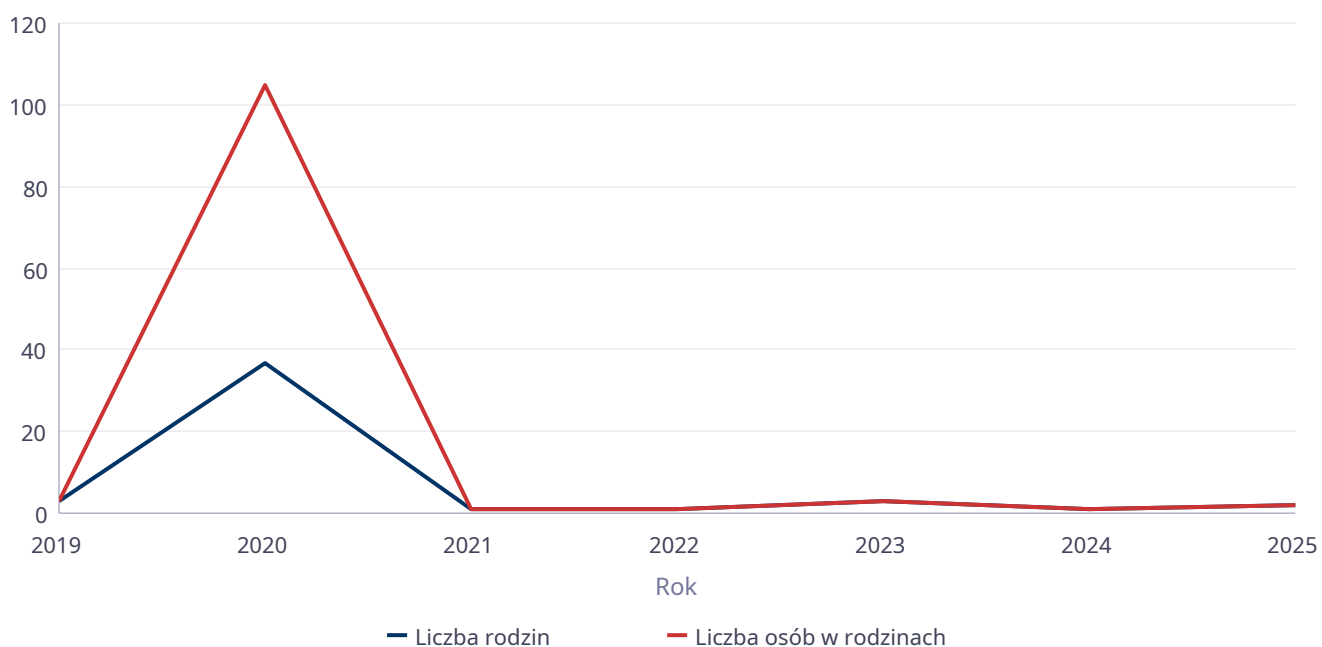
Rok	Wskaźnik deprivacji lokalnej
2021	1,35%
2022	1,27%
2023	1,25%
2024	1,23%
2025	1,26%



Liczba rodzin i liczba osób w rodzinach korzystających z pomocy społecznej

Rok	Liczba rodzin	Liczba osób w rodzinach
2019	3	3
2020	37	105
2021	1	1
2022	1	1
2023	3	3
2024	1	1
2025	2	2

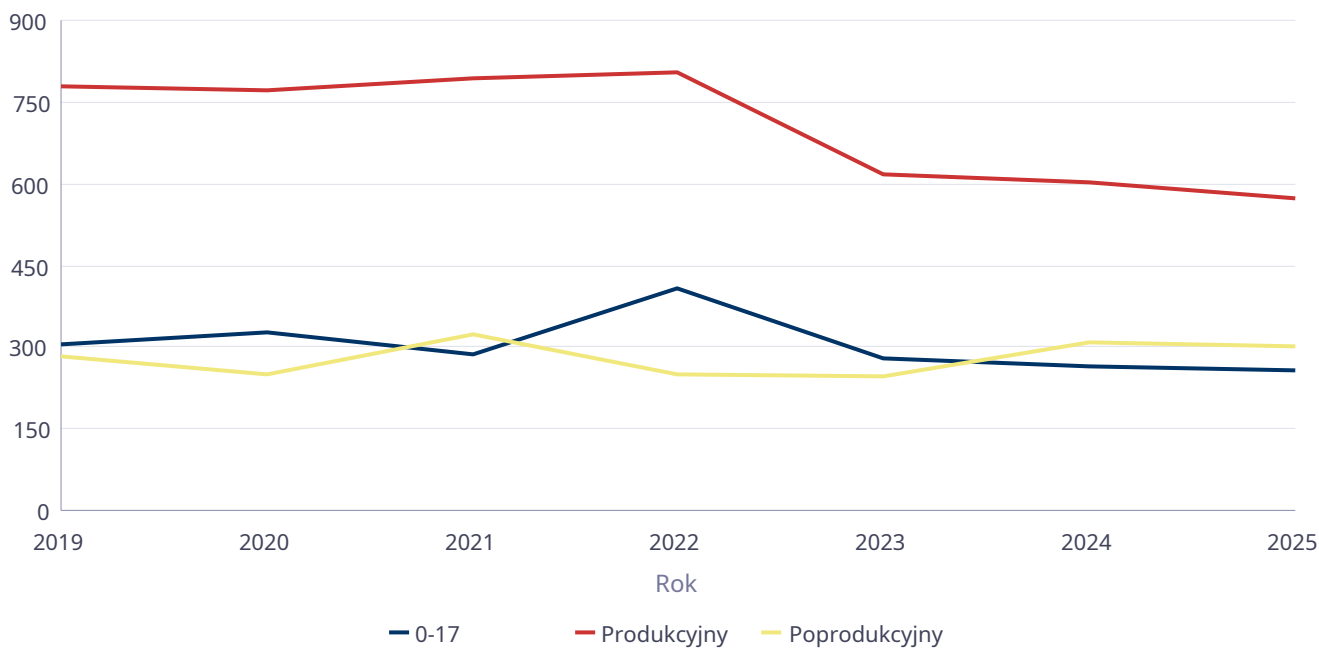
Korzystający z pomocy społecznej



Liczba kobiet korzystających z pomocy społecznej

		Liczba kobiet korzystających z pomocy						
Poziom	Wiek	2019	2020	2021	2022	2023	2024	2025
Powiat wodzisławski	0-17	307	326	288	408	278	266	258
	Produkcyjny	778	772	793	806	616	604	574
	Poprodukcyjny	285	252	325	250	247	308	303
Województwo (średnia)	0-17	73	62	53	62	54	46	46
	Produkcyjny	166	152	136	136	116	105	104
	Poprodukcyjny	91	84	85	86	80	83	84

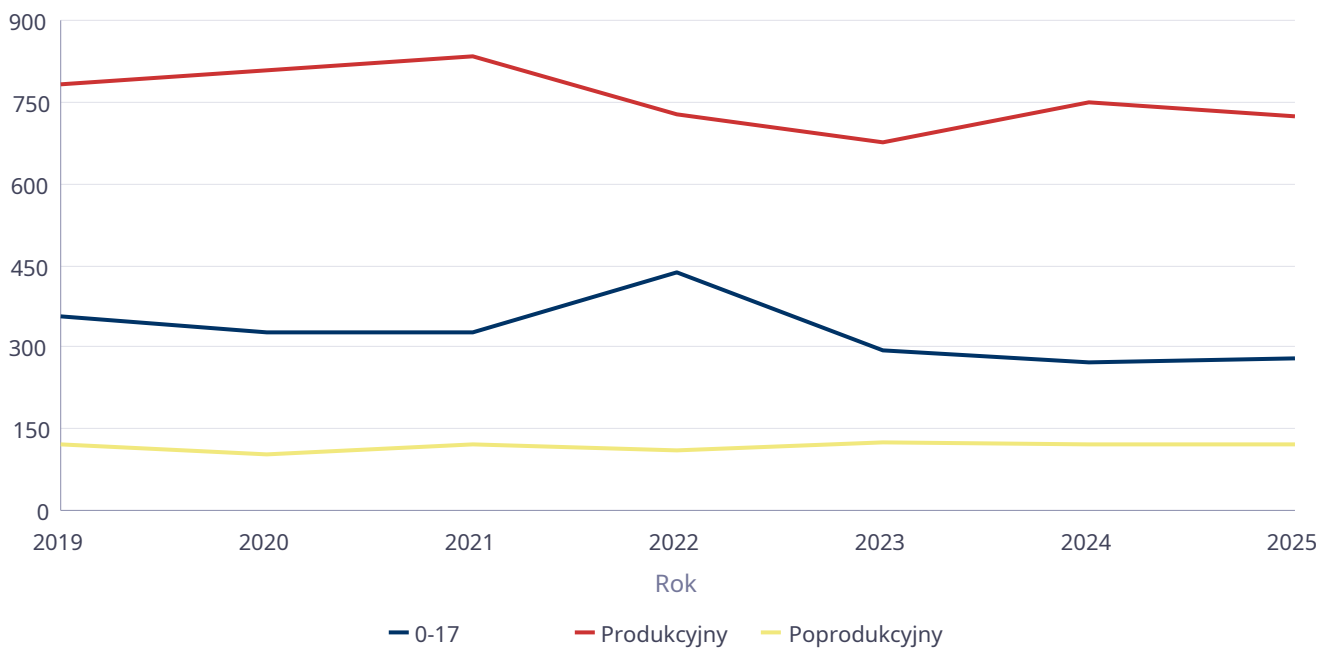
Liczba kobiet korzystających z pomocy



Liczba mężczyzn korzystających z pomocy społecznej

		Liczba mężczyzn korzystających z pomocy						
Poziom	Wiek	2019	2020	2021	2022	2023	2024	2025
Powiat wodzisławski	0-17	356	328	327	437	294	274	278
	Produkcyjny	781	808	834	728	677	751	725
	Poprodukcyjny	123	104	120	111	125	123	122
Województwo (średnia)	0-17	77	64	56	65	56	46	46
	Produkcyjny	191	183	172	157	149	145	142
	Poprodukcyjny	33	32	33	33	33	36	36

Liczba mężczyzn korzystających z pomocy



**DANE O KORZYSTAJĄCYCH Z POMOCY I WSPARCIA
w całym okresie sprawozdawczym**

WYSZCZEGÓLNIENIE		Rok 2024	Rok oceny 2025	Prognoza 2026
OSOBY I RODZINY, KTÓRYM UDZIELONO POMOCY I WSPARCIA				
Liczba osób	1	3 909	3 699	3 699
OSOBY I RODZINY, KTÓRYM PRZYZNANO ŚWIADCZENIE				
Liczba osób	2	1	2	2
W tym: osoby długotrwale korzystające	3	0	0	0
Wiek 0-17	4	0	0	0
Wiek produkcyjny *	5	1	1	1
Wiek poprodukcyjny **	6	0	0	0
Liczba rodzin	7	1	2	2
Liczba osób w rodzinach	8	1	2	2
w tym: KOBIETY (z wierszy 2-6)				
Ogółem	9	0	0	0
W tym: osoby długotrwale korzystające	10	0	0	0
Wiek 0-17	11	0	0	0
Wiek 18-59	12	0	0	0
Wiek 60 lat i więcej	13	0	0	0
OSOBY I RODZINY, Z KTÓRYMI PRZEPROWADZONO WYWIAD ŚRODOWISKOWY				
Liczba osób ogółem	14	0	0	0
Liczba rodzin	15	0	0	0
Liczba osób w rodzinach	16	0	0	0
KONTRAKT SOCJALNY				
Liczba zawartych kontraktów socjalnych - ogółem	17	0	0	0
Liczba osób objętych kontraktem socjalnym - ogółem	18	0	0	0

* wiek produkcyjny: kobiety w wieku 18-59 lat, mężczyźni 18-64 lat

** wiek poprodukcyjny: kobiety w wieku 60 i więcej, mężczyźni 65 i więcej

3.1. Dane o korzystających z pomocy i wsparcia POWIAT - ZADANIA PCPR ORAZ MOPR

W 2025 roku w 186 rodzinach zastępczych umieszczonych było 363 dzieci. Na terenie Powiatu Wodzisławskiego funkcjonowało 122 spokrewnionych rodzin zastępczych, w których umieszczonych było 174 dzieci, natomiast w 40 rodzinach niezawodowych umieszczono 50 dzieci. Ponadto funkcjonowało ogółem 24 zawodowe rodziny zastępcze:

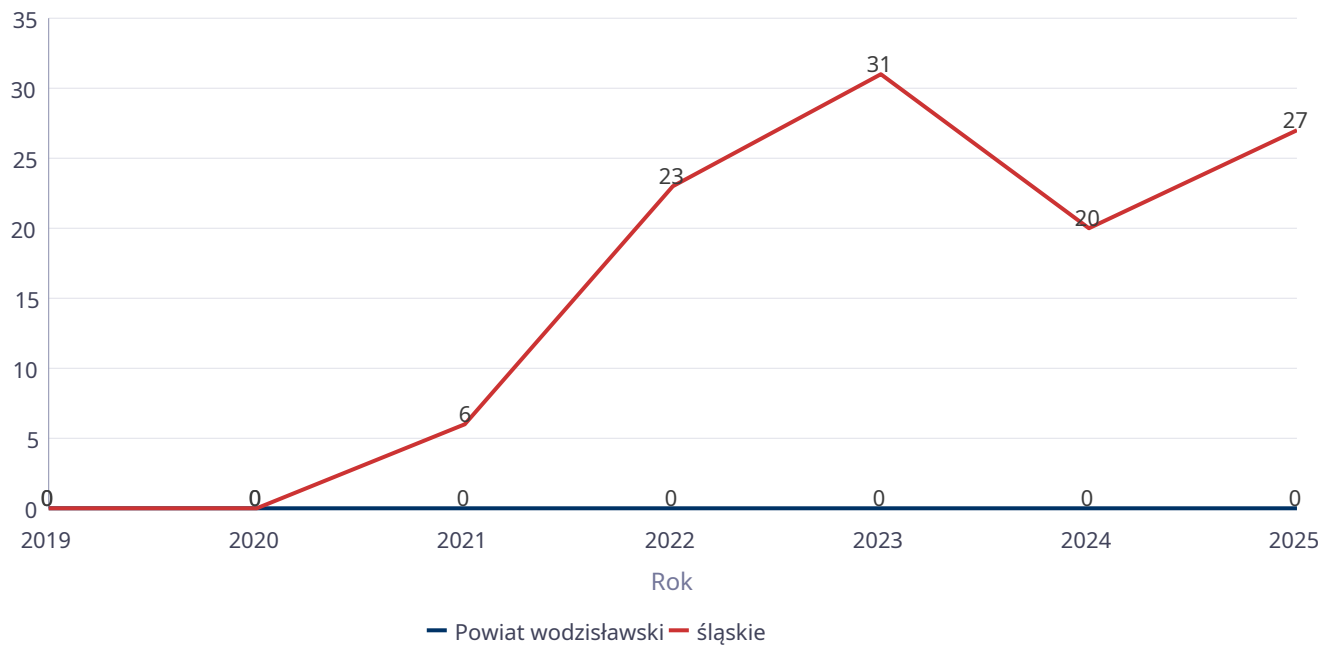
- w 11 rodzinach zawodowych umieszczonych było 43 dzieci,
- w 2 rodzinach zawodowych pełniących funkcję pogotowia rodzinnego umieszczonych było 24 dzieci,
- w 3 rodzinach zawodowych specjalistycznych umieszczonych było 5 dzieci,
- w 8 rodzinnych domach dziecka umieszczonych było 67 dzieci.

Na terenie Powiatu Wodzisławskiego 33 pełnoletnich wychowanków rodzinnej pieczy zastępczej oraz instytucjonalnej pieczy zastępczej zdecydowało o opuszczeniu rodziny i zostało objętych indywidualnym programem usamodzielnienia. W Powiecie Wodzisławskim wsparcia na rzecz dzieci udzielało 7 koordynatorów rodzinnej pieczy zastępczej, 1 specjalista pracy socjalnej, 1 specjalista pracy z rodziną, psycholog i pedagog. Rodziny zastępcze korzystały również ze wsparcia rodzin pomocowych - 20 rodzin pomocowych. Poniżej prezentujemy w formie graficznej i tabelarycznej szczegółowe dane dotyczące: liczby osób korzystających z indywidualnego programu integracji cudzoziemców, liczby rodzin i dzieci umieszczonych w rodzinach zastępczych, kwoty świadczeń ze względu na typ rodziny, w której umieszczono dziecko w pieczy zastępczej, strukturę osób usamodzielnionych w rozbiciu na pełnoletnie osoby opuszczające rodziny zastępcze, pełnoletnie osoby opuszczające placówki opiekuńczo-wychowawcze, pełnoletnie osoby opuszczające instytucje, o których mowa w art. 88 ust. 1 ustawy o pomocy społecznej, kwoty świadczeń na usamodzielnienia.

Liczba osób korzystających z indywidualnego programu integracji cudzoziemców w województwie

	Liczba osób						
	2019	2020	2021	2022	2023	2024	2025
Powiat wodzisławski	0	0	0	0	0	0	0
śląskie	0	0	6	23	31	20	27

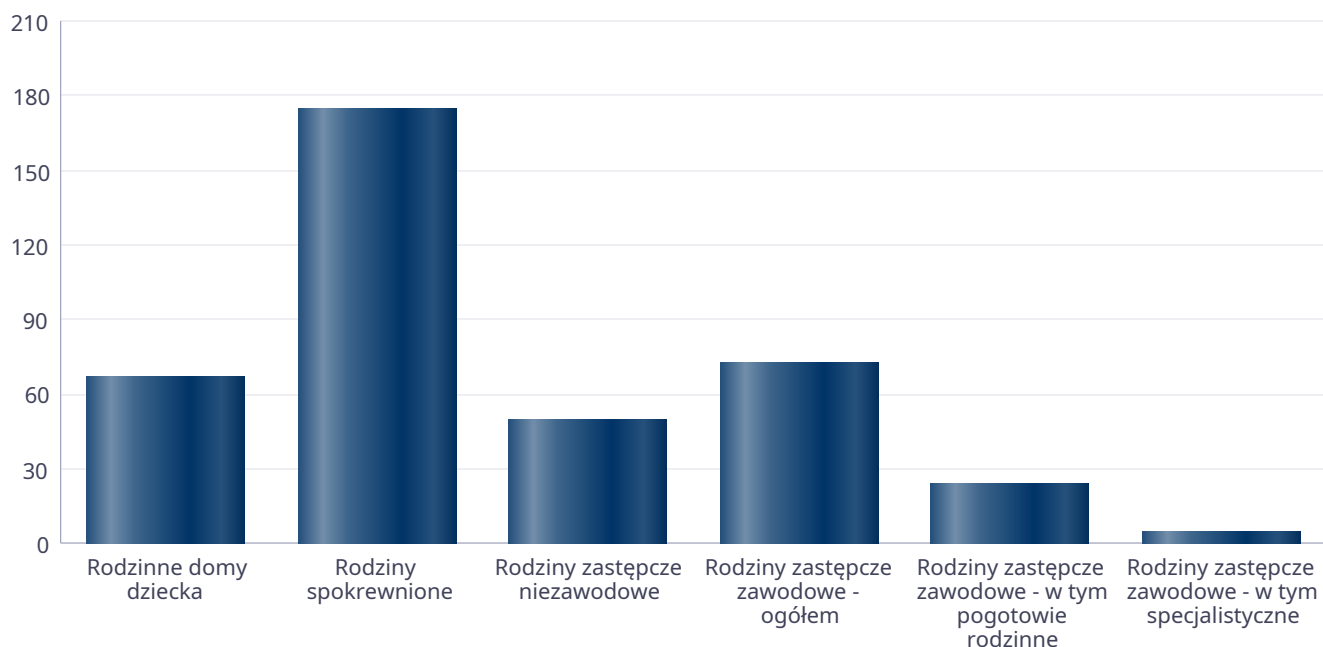
Liczba osób



Liczba dzieci umieszczonych w rodzinach, rodzinach spokrewnionych z dzieckiem, w rodzinach zastępczych niezawodowych, zastępczych zawodowych, w tym rodzinach zastępczych specjalistycznych, rodzinach zastępczych pełniących funkcję pogotowia rodzinnego

Forma pieczy:	Liczba dzieci
Rodzinne domy dziecka	67
Rodziny spokrewnione	174
Rodziny zastępcze niezawodowe	50
Rodziny zastępcze zawodowe - ogółem	72
Rodziny zastępcze zawodowe - w tym pogotowie rodzinne	24
Rodziny zastępcze zawodowe - w tym specjalistyczne	5

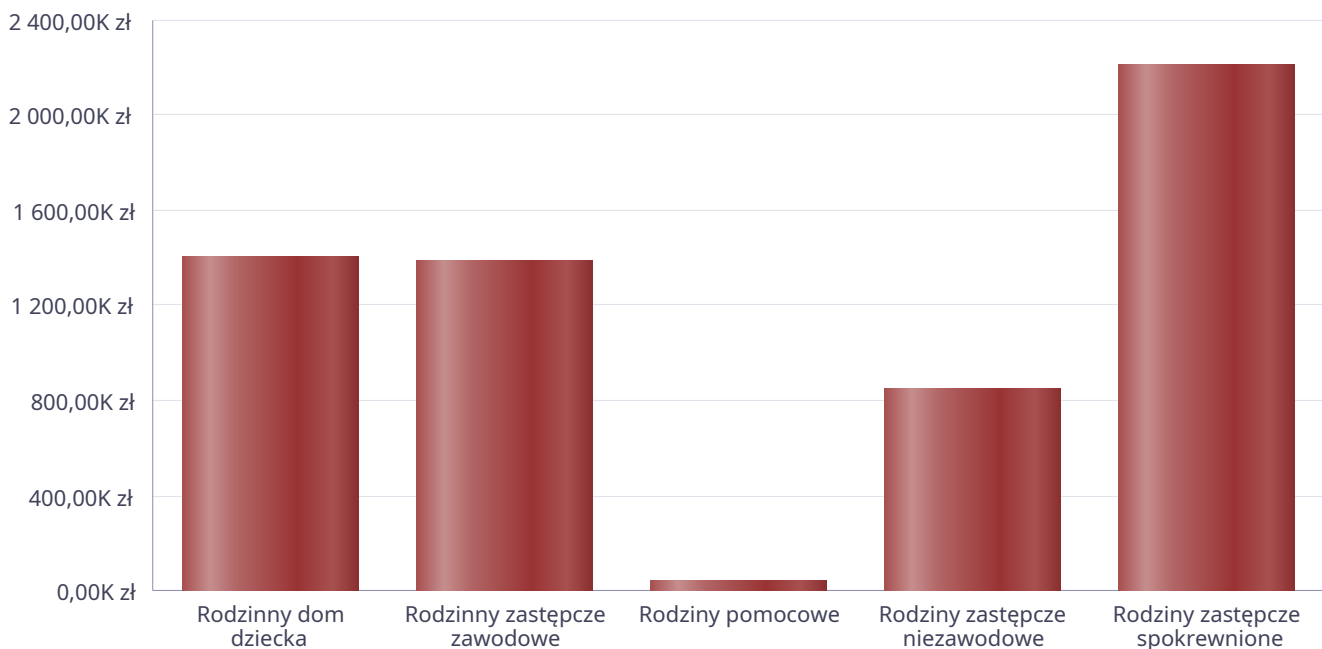
Liczba dzieci



Kwoty świadczeń ze względu na typ rodziny, w której umieszczono dziecko

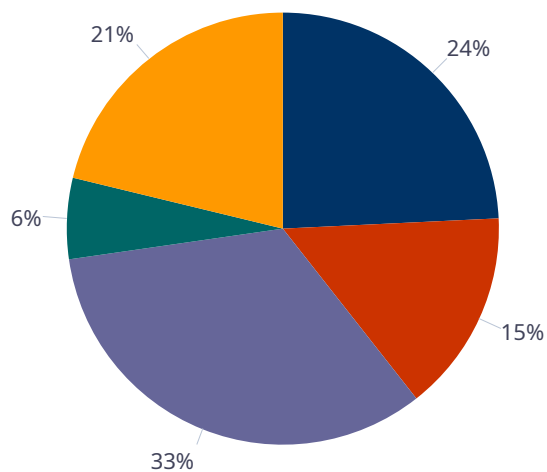
Rodzaj świadczenia	Rodzinny dom dziecka	Rodzinny zastępcze zawodowe	Rodziny pomocowe	Rodziny zastępcze niezawodowe	Rodziny zastępcze spokrewnione
Wydatki na świadczenia dla rodzin zastępczych lub osób prowadzących rodzinny dom dziecka	1 405 616,00 zł	1 383 598,00 zł	38 724,00 zł	846 995,00 zł	2 210 493,00 zł

Kwoty świadczeń



Liczba osób usamodzielnionych w rozbiciu na pełnoletnie osoby opuszczające rodziny zastępcze, pełnoletnie osoby opuszczające placówki opiekuńczo-wychowawczej

Grupa	Odływ z instytucjonalnej pieczy zastępczej	Odływ z rodzin zastępczych niezawodowych	Odływ z rodzin zastępczych spokrewnionych	Odływ z rodzin zastępczych zawodowych	Odływ z rodzinnych domów dziecka
Dzieci powyżej 18 roku życia	8	5	11	2	7

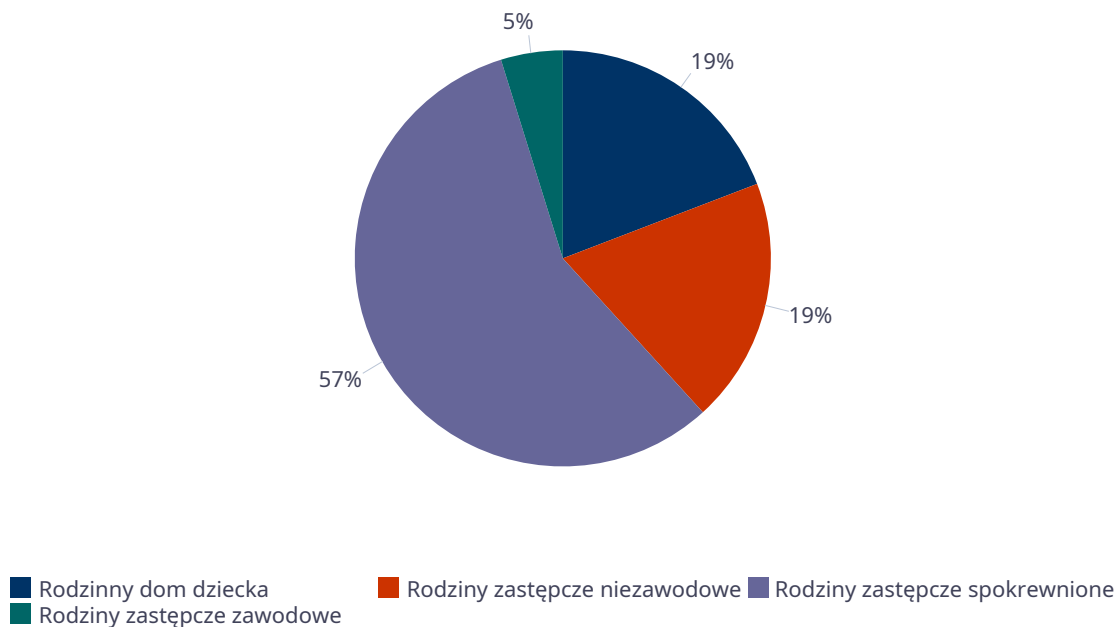


- Odływ z instytucjonalnej pieczy zastępczej
- Odływ z rodzin zastępczych niezawodowych
- Odływ z rodzin zastępczych spokrewnionych
- Odływ z rodzin zastępczych zawodowych
- Odływ z rodzinnych domów dziecka

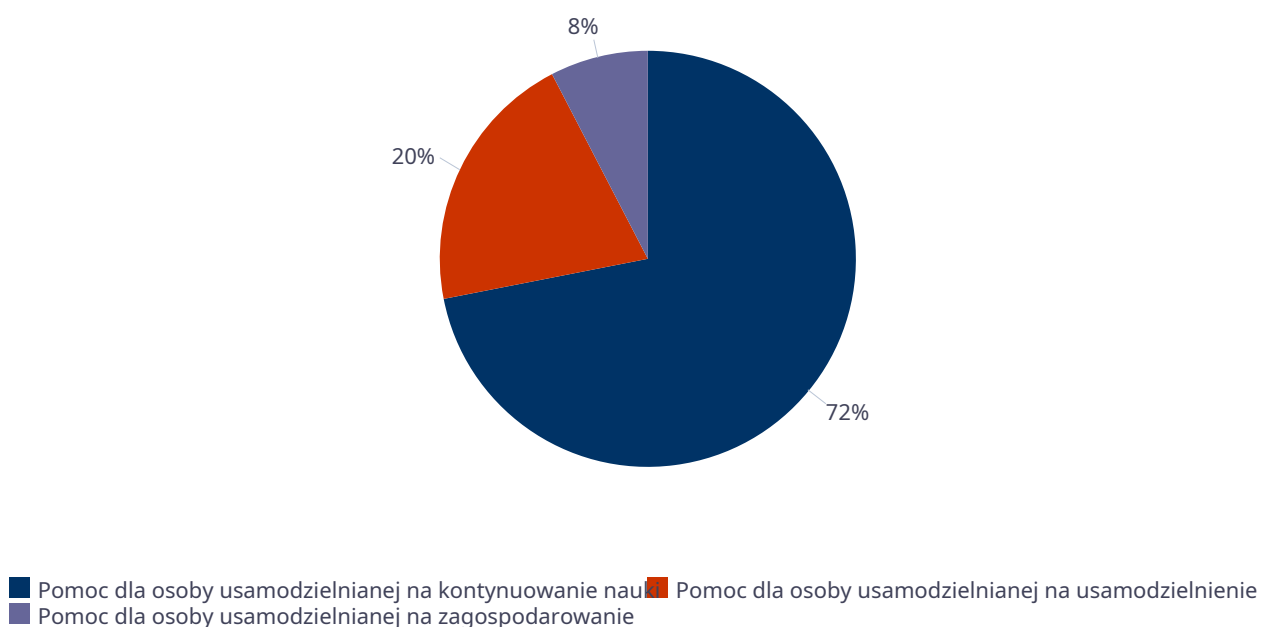
Kwota w złotych ogółem świadczeń na usamodzielnienia w rozbiciu na pełnoletnie osoby opuszczające rodziny zastępcze, pełnoletnie osoby opuszczające placówki opiekuńczo-wychowawcze

Rodzaj usamodzielnienia	Rodzinny dom dziecka	Rodziny zastępcze niezawodowe	Rodziny zastępcze spokrewnione	Rodziny zastępcze zawodowe
Pomoc dla osoby usamodzielnianej na kontynuowanie nauki	29 222,00 zł	43 956,00 zł	107 013,00 zł	12 903,00 zł
Pomoc dla osoby usamodzielnianej na usamodzielnienie	19 982,00 zł	4 998,00 zł	29 988,00 zł	0,00 zł
Pomoc dla osoby usamodzielnianej na zagospodarowanie	2 272,00 zł	2 272,00 zł	15 904,00 zł	0,00 zł

Procentowy udział wydatków wg rodzaju placówki



Procentowy udział wydatków wg rodzaju usamodzielnienia



**Dane o osobach korzystających z pomocy i wsparcia
POWIAT - ZADANIA PCPR ORAZ MOPR
wypełniają wyłącznie powiaty i miasta na prawach powiatu
w całym okresie sprawozdawczym**

WYSZCZEGÓLNIENIE		Rok 2024	Rok oceny 2025	Prognoza 2026
INDYWIDUALNE PROGRAMY POMOCY				
PROGRAM KOREKCYJNO-EDUKACYJNY DLA OSÓB STOSUJĄCYCH PRZEMOC DOMOWĄ				
Liczba osób korzystających z usług	1	30	32	32
USAMODZIELNIENIE				
PEŁNOLETNIE OSOBY OPUSZCZAJĄCE INSTYTUCJE, O KTÓRYCH MOWA W ART. 88 UST.1 USTAWY O POMOCY SPOŁECZNEJ				
Liczba osób	2	1	2	2
Kwota świadczeń w złotych	3	2 204	11 438	11 438
W TYM: (od poz. 4 do poz. 9)				
POMOC PIENIĘŻNA NA USAMODZIELNIENIE				
Liczba osób	4	0	0	0
Kwota świadczeń w złotych	5	0	0	0
POMOC PIENIĘŻNA NA KONTYNUOWANIE NAUKI				
Liczba osób	6	1	1	1
Kwota świadczeń w złotych	7	2 204	7 438	7 438
POMOC NA ZAGOSPODAROWANIE W FORMIE RZECZOWEJ				
Liczba osób	8	0	1	1
Kwota świadczeń w złotych	9	0	4 000	4 000
REHABILITACJA ZAWODOWA I SPOŁECZNA OSÓB NIEPEŁNOSPRAWNYCH				
Ogólna kwota dofinansowania (PFRON, środki własne powiatu)	10	5 284 681	5 547 800	5 547 800
POMOC NA LIKWIDACJĘ BARIER ARCHITEKTONICZNYCH, TECHNICZNYCH I W KOMUNIKOWANIU SIĘ				
Liczba osób, które uzyskały dofinansowanie	11	87	65	65
Wartość dofinansowania w złotych	12	569 479	358 367	358 367
TURNUSY REHABILITACYJNE				
Liczba osób, które uzyskały pomoc	13	516	377	377
Wartość dofinansowania w złotych	14	793 297	797 245	797 245
ZAOPATRZENIE W PRZEDMIOTY ORTOPEDYCZNE, ŚRODKI POMOCNICZE I SPRZĘT REHABILITACYJNY				
Liczba osób, które uzyskały pomoc	15	444	507	507
Wartość dofinansowania w złotych	16	1 158 941	1 409 453	1 409 453
PROGRAM "AKTYWNY SAMORZĄD"				
Liczba świadczeń	17	113	249	249
Wartość dofinansowania w złotych	18	846 773	1 253 305	1 253 305
Liczba osób z niepełnosprawnościami korzystających z form wsparcia pomocy społecznej ogółem	19	90	189	189
DOFINANSOWANIE SPORTU, KULTURY, REKREACJI I TURYSTYKI				
Liczba dofinansowanych imprez	20	22	19	19
Liczba niepełnosprawnych uczestników	21	1 340	1 057	1 057
Wartość dofinansowania ogółem w złotych	22	196 582	196 973	196 973
DOFINANSOWANIE USŁUG TŁUMACZA JĘZYKA MIGOWEGO LUB TŁUMACZA - PRZEWODNIKA				
Wartość dofinansowania w złotych	23	0	0	0

4. Inne rodzaje pomocy i świadczeń

Od dnia 01.06.2022 r. wypłatę zasiłku wychowawczego realizuje Zakład Ubezpieczeń Społecznych.

5. Zasoby instytucjonalne pomocy i wsparcia

Pomoc społeczna to nie tylko wsparcie finansowe osób i rodzin potrzebujących pomocy, ale także pomoc instytucjonalna, świadczona przez placówki pomocy społecznej. W Powiecie Wodzisławskim prowadzą działalność następujące instytucje pomocy społecznej i pieczy zastępczej: Powiatowe Centrum Pomocy Rodzinie w Wodzisławiu Śląskim, Dom Pomocy Społecznej im. Papieża Jana Pawła II w Gorzycach, Dom Pomocy Społecznej Zgromadzenia Sióstr Opatrzności Bożej w Wodzisławiu Śląskim, Specjalistyczny Ośrodek Wsparcia dla Osób Doznających Przemocy Domowej w Wodzisławiu Śląskim, Powiatowy Ośrodek Wsparcia PERŁA w Wodzisławiu Śląskim, Ośrodek Wsparcia w Połomi, Centrum Administracyjne Obsługi Placówek Opiekuńczo-Wychowawczych w Gorzyczkach, Powiatowy Dom Dziecka w Gorzyczkach, Powiatowa Placówka Opiekuńczo-Wychowawcza w Wodzisławiu Śląskim oraz w Gorzyczkach, Warsztat Terapii Zajęciowej w Gorzycach, Warsztat Terapii Zajęciowej w Wodzisławiu Śląskim.

Specjalistyczny Ośrodek Wsparcia dla Osób Doznających Przemocy Domowej wykonuje działania interwencyjne, terapeutyczno- wspomagające oraz realizuje program oddziaływań korekcyjno-edukacyjnych dla osób stosujących przemoc w rodzinie.

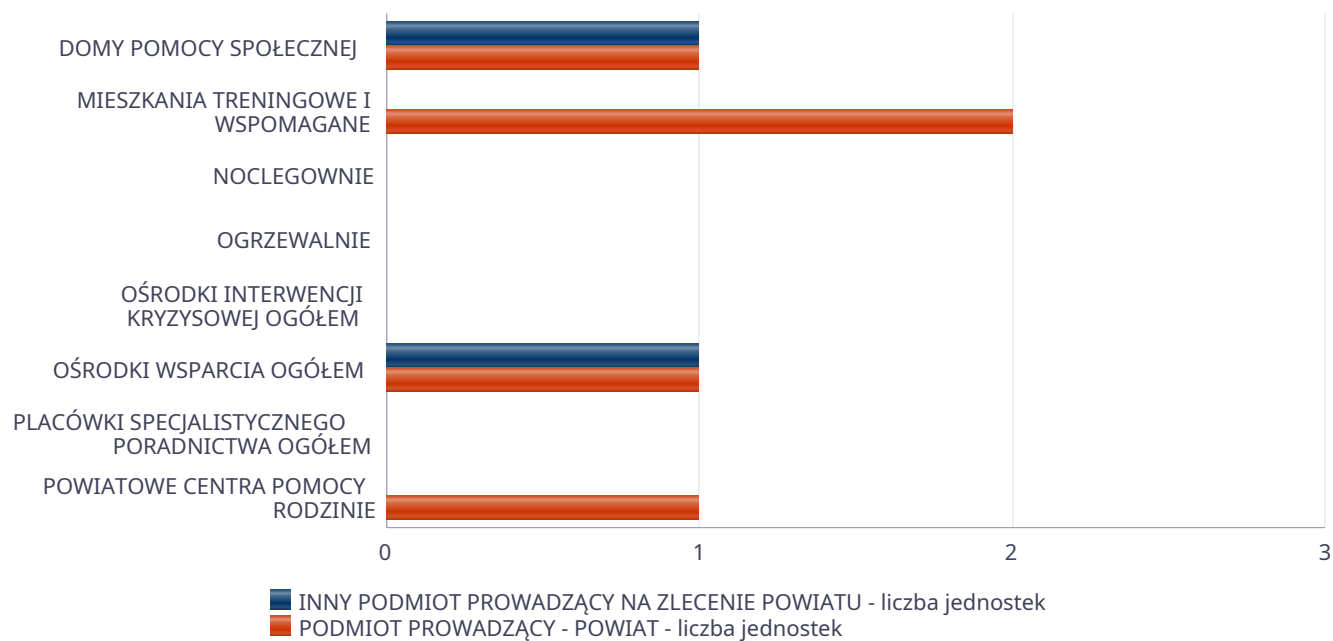
Od 2022 roku nie ujmuje się Specjalistycznego Ośrodka Wsparcia dla Osób Doznających Przemocy Domowej w sprawozdaniu MRiPS - 06, w związku z powyższym nie zostaje on wskazany w zestawieniu tabelarycznym dotyczącym rozmieszczenia jednostek organizacyjnych pomocy i integracji społecznej o zasięgu ponadgminnym, obejmującym powiaty województwa śląskiego.

Poniżej prezentujemy w formie graficznej i tabelarycznej szczegółowe dane dotyczące: liczby placówek w podziale na typ i instytucje prowadzącą, liczby miejsc i liczby osób korzystających z placówek: domów pomocy społecznej, ośrodków wsparcia, mieszkań treningowych i wspomaganych.

Liczba jednostek organizacyjnych pomocy i integracji społecznej o zasięgu lokalnym i o zasięgu ponadgminnym w podziale na instytucję prowadzącą

Jednostka	INNY PODMIOT PROWADZĄCY NA ZLECENIE POWIATU - liczba jednostek	PODMIOT PROWADZĄCY - POWIAT - liczba jednostek
DOMY POMOCY SPOŁECZNEJ	1	1
MIESZKANIA TRENINGOWE I WSPOMAGANE	0	2
NOCLEGOWNIE	0	0
OGRZEWALNIE	0	0
OŚRODKI INTERWENCJI KRYZYSOWEJ OGÓŁEM	0	0
OŚRODKI WSPARCIA OGÓŁEM	1	1
PLACÓWKI SPECJALISTYCZNEGO PORADNICTWA OGÓŁEM	0	0
POWIATOWE CENTRA POMOCY RODZINIE	X	1

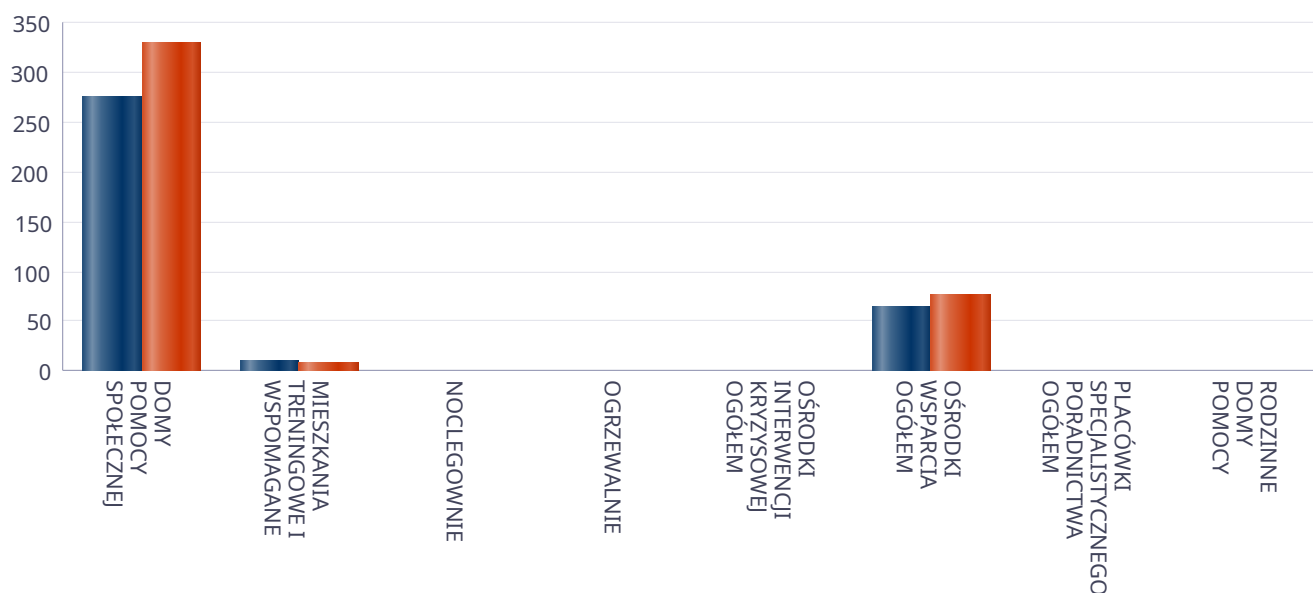
Liczba jednostek organizacyjnych pomocy i integracji społecznej



Liczba miejsc w jednostkach organizacyjnych pomocy i integracji społecznej o zasięgu lokalnym i o zasięgu ponadgminnym

Jednostka	liczba miejsc	liczba osób korzystających
DOMY POMOCY SPOŁECZNEJ	274	328
MIESZKANIA TRENINGOWE I WSPOMAGANE	11	9
NOCLEGOWNIE	0	0
OGRZEWALNIE	0	0
OŚRODKI INTERWENCJI KRYZYSOWEJ OGÓŁEM	X	0
OŚRODKI WSPARCIA OGÓŁEM	65	77
PLACÓWKI SPECJALISTYCZNEGO PORADNICTWA OGÓŁEM	X	0
RODZINNE DOMY POMOCY	0	0

Liczba miejsc w jednostkach organizacyjnych pomocy i integracji społecznej o zasięgu lokalnym i o zasięgu ponadgminnym

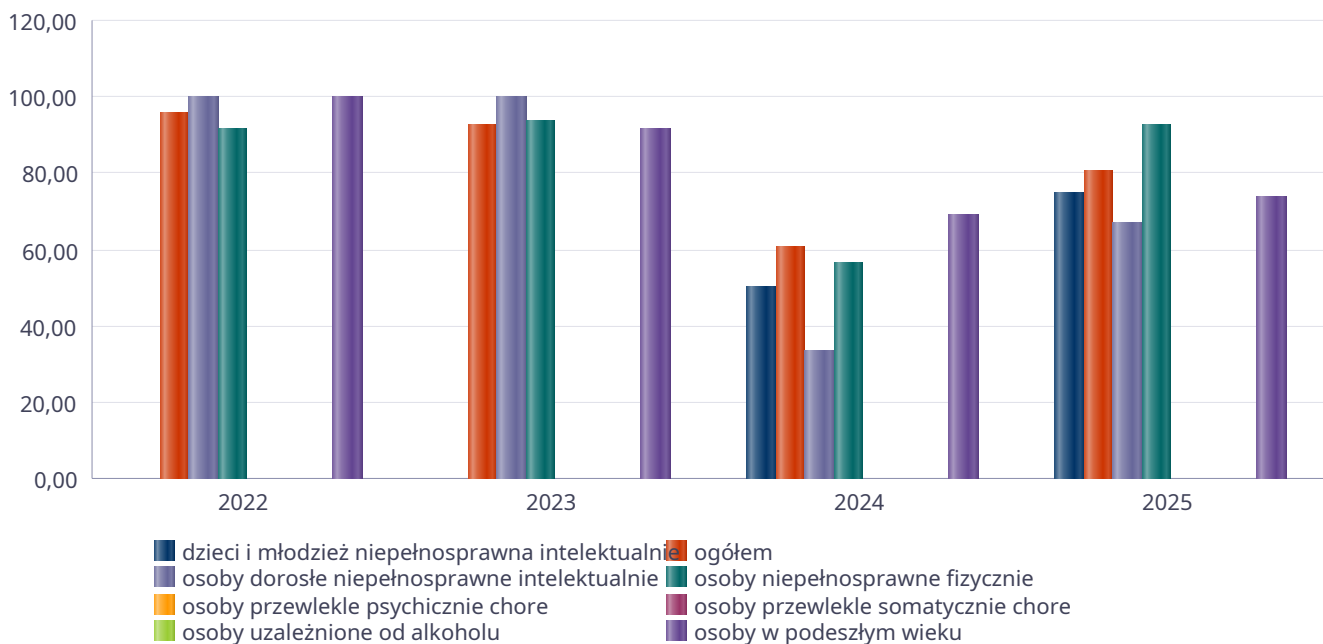


Nasylenie usługami w DPS

Wskaźnik obliczany jako stosunek liczby osób umieszczonych w DPS pomnożony przez 100 do sumy liczby osób umieszczonych w DPS i liczby oczekujących

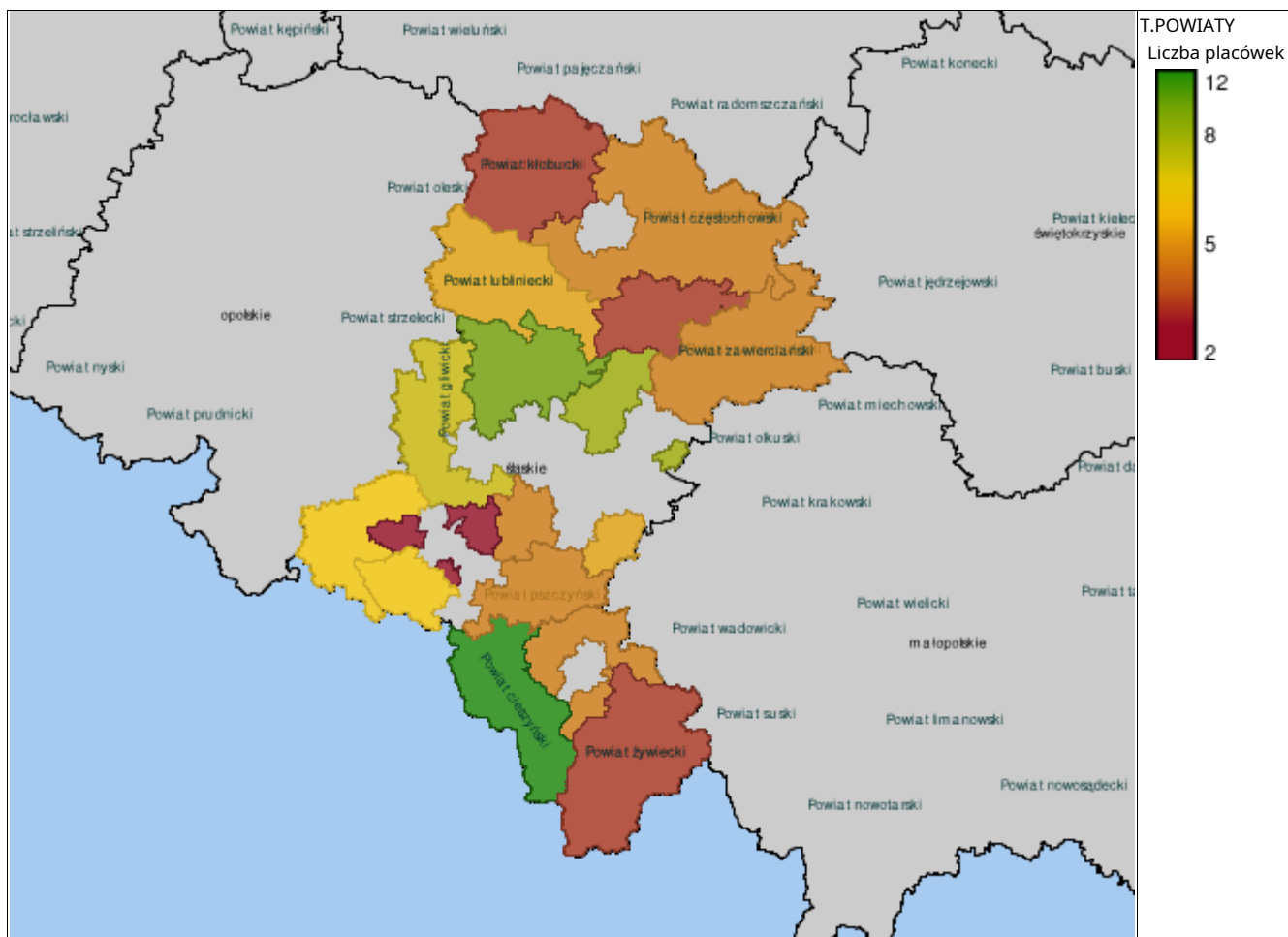
Grupa osób	Wskaźnik nasycenia usługami w DPS-ach wyrażony w %			
	2022	2023	2024	2025
ogółem	95,59	92,65	60,61	80,60
osoby w podeszłym wieku	100,00	91,67	68,97	73,53
osoby przewlekle somatycznie chore				
osoby przewlekle psychicznie chore				
osoby dorosłe niepełnosprawne intelektualnie	100,00	100,00	33,33	66,67
dzieci i młodzież niepełnosprawna intelektualnie			50,00	75,00
osoby niepełnosprawne fizycznie	91,43	93,33	56,25	92,31
osoby uzależnione od alkoholu				

Nasylenie usługami w DPS-ach



Rozmieszczenie jednostek organizacyjnych pomocy i integracji społecznej o zasięgu ponadgminnym

Powiat	Ogółem	DOMY POMOCY SPOŁ.	MIESZK. TRENIN. I WSPOM.	NOCLE - GOWNIE	OGRZE - WALNIE	OŚR. INTER - WENCJI KRYZYS. OG.	OŚRODKI WSPARCIA OGÓŁEM	PLAC. SPEC. PORAD.	POWIAT. CENTRA POM. RODZ.
Powiat bielski (śląskie)	5	3	0	0	0	0	1	0	1
Powiat bieruńsko-łędzki	6	0	2	0	0	0	3	0	1
Powiat będziński	9	1	5	0	0	1	1	0	1
Powiat cieszyński	12	8	0	0	0	0	3	0	1
Powiat częstochowski	5	3	1	0	0	0	0	0	1
Powiat gliwicki	8	5	1	0	0	0	1	0	1
Powiat kłobucki	3	0	0	0	0	0	2	0	1
Powiat lubliniecki	6	3	1	0	0	0	1	0	1
Powiat mikołowski	5	3	0	0	0	0	1	0	1
Powiat myszkowski	3	1	0	0	0	0	0	1	1
Powiat pszczyński	5	2	1	0	0	0	1	0	1
Powiat raciborski	7	3	0	0	0	1	2	0	1
Powiat rybnicki	2	1	0	0	0	0	0	0	1
Powiat tarnogórski	10	6	2	0	0	0	1	0	1
Powiat wodzisławski	7	2	2	0	0	0	2	0	1
Powiat zawierciański	5	1	2	0	0	0	1	0	1
Powiat żywiecki	3	1	0	0	0	0	1	0	1



ZASOBY INSTYTUCJONALNE POMOCY I WSPARCIA

WYSZCZEGÓLNIENIE		Rok 2024	Rok oceny 2025	Prognoza 2026
OŚRODKI WSPARCIA - OGÓŁEM				
Liczba miejsc w placówkach ogółem	1	65	65	65
Liczba osób korzystających	2	69	77	77
Liczba osób oczekujących (wg stanu na 31 grudnia danego roku)	3	25	36	36
Liczba decyzji odmownych (wg stanu na 31 grudnia danego roku)	4	6	17	17
Kadra placówek - liczba osób zatrudnionych ogółem (wg stanu na 31 grudnia danego roku)	5	20	20	20
Roczny koszt prowadzenia i utrzymania placówek (w złotych)	6	2 490 197	2 877 519	2 877 519
W TYM (z wierszy 1-6, dotyczy wierszy 7-27):				
ŚRODOWISKOWE DOMY SAMOPOMOCY				
Liczba miejsc w placówkach ogółem	7	65	65	65
Liczba osób korzystających	8	69	77	77
Liczba osób umieszczonych	9	5	11	11
Liczba osób oczekujących (wg stanu na 31 grudnia danego roku)	10	25	36	36
Kadra placówek - liczba osób zatrudnionych ogółem (wg stanu na 31 grudnia danego roku)	11	20	20	20
Roczny koszt prowadzenia i utrzymania placówek (w złotych)	12	2 490 197	2 877 519	2 877 519
DZIENNE DOMY POMOCY				
Liczba miejsc w placówkach ogółem	13	0	0	0
Liczba osób korzystających	14	0	0	0
Liczba osób oczekujących (wg stanu na 31 grudnia danego roku)	15	0	0	0
Kadra placówek - liczba osób zatrudnionych ogółem (wg stanu na 31 grudnia danego roku)	16	0	0	0
Roczny koszt prowadzenia i utrzymania placówek (w złotych)	17	0	0	0
KLUBY SAMOPOMOCY				
Liczba miejsc w placówkach ogółem	18	0	0	0
Liczba osób korzystających	19	0	0	0
Liczba osób oczekujących (wg stanu na 31 grudnia danego roku)	20	0	0	0
Kadra placówek - liczba osób zatrudnionych ogółem (wg stanu na 31 grudnia danego roku)	21	0	0	0
Roczny koszt prowadzenia i utrzymania placówek (w złotych)	22	0	0	0
SCHRONISKA DLA OSÓB BEZDOMNYCH I SCHRONISKA DLA OSÓB BEZDOMNYCH Z USŁUGAMI OPIEKUŃCZYMI				
Liczba miejsc w placówkach ogółem	23	0	0	0
Liczba osób korzystających	24	0	0	0
Liczba osób skierowanych w wyniku eksmisji	25	0	0	0
Kadra placówek - liczba osób zatrudnionych ogółem (wg stanu na 31 grudnia danego roku)	26	0	0	0
Roczny koszt prowadzenia i utrzymania placówek (w złotych)	27	0	0	0
OGRZEWAŁNIE				

WYSZCZEGÓLNIENIE		Rok 2024	Rok oceny 2025	Prognoza 2026
Liczba miejsc w placówkach ogółem	28	0	0	0
Liczba osób korzystających	29	0	0	0
Kadra placówek - liczba osób zatrudnionych ogółem (wg stanu na 31 grudnia danego roku)	30	0	0	0
Roczny koszt prowadzenia i utrzymania placówek (w złotych)	31	0	0	0
NOCLEGOWNIE				
Liczba miejsc w placówkach ogółem	32	0	0	0
Liczba osób korzystających	33	0	0	0
Liczba osób skierowanych w wyniku eksmisji	34	0	0	0
Kadra placówek - liczba osób zatrudnionych ogółem (wg stanu na 31 grudnia danego roku)	35	0	0	0
Roczny koszt prowadzenia i utrzymania placówek (w złotych)	36	0	0	0

ZASOBY INSTYTUCJONALNE POMOCY i WSPARCIA (c.d.)

WYSZCZEGÓLNIENIE		Rok 2024	Rok oceny 2025	Prognoza 2026
DOMY POMOCY SPOŁECZNEJ				
Liczba miejsc w placówkach ogółem	1	274	274	274
Liczba miejsc usługi wsparcia krótkoterminowego	2	0	0	0
Liczba osób korzystających	3	314	328	328
Liczba osób korzystających z usługi wsparcia krótkoterminowego	4	0	0	0
Liczba osób umieszczonych	5	40	54	54
Liczba osób oczekujących (wg stanu na 31 grudnia danego roku)	6	26	13	13
Liczba decyzji odmownych (wg stanu na 31 grudnia danego roku)	7	0	0	0
Kadra placówek - liczba osób zatrudnionych ogółem (wg stanu na 31 grudnia danego roku)	8	190	191	191
Roczny koszt prowadzenia i utrzymania placówek (w złotych)	9	23 311 904	27 634 473	27 634 473
MIESZKANIA TRENINGOWE I WSPOMAGANE OGÓŁEM				
Liczba miejsc w placówkach ogółem	10	14	11	11
Liczba osób korzystających	11	14	9	9
Liczba osób umieszczonych	12	14	11	11
Liczba osób oczekujących (wg stanu na 31 grudnia danego roku)	13	0	0	0
Kadra placówek - liczba osób zatrudnionych ogółem (wg stanu na 31 grudnia danego roku)	14	1	1	1
Roczny koszt prowadzenia i utrzymania placówek (w złotych)	15	159 049	225 300	225 300
OŚRODKI INTERWENCJI KRYZYSOWEJ OGÓŁEM (powiatowe)				
Liczba miejsc w placówkach ogółem	16	0	0	0
Liczba osób korzystających	17	0	0	0
PLACÓWKI SPECJALISTYCZNEGO PORADNICTWA (powiatowe)				
Liczba osób korzystających	18	0	0	0

WYSZCZEGÓLNIENIE		Rok 2024	Rok oceny 2025	Prognoza 2026
Kadra placówek - liczba osób zatrudnionych ogółem (wg stanu na 31 grudnia danego roku)	19	0	0	0
Roczny koszt prowadzenia i utrzymania placówek (w złotych)	20	0	0	0
PLACÓWKI WSPARCIA DZIENNEGO				
Liczba miejsc w placówkach ogółem	21	0	0	0
Liczba osób korzystających	22	0	0	0
Kadra placówek - liczba osób zatrudnionych ogółem (wg stanu na 31 grudnia danego roku)	23	0		
Roczny koszt prowadzenia i utrzymania placówek (w złotych)	24	0	0	0
PLACÓWKI OPIEKUNICZO-WYCHOWAWCZE OGÓŁEM				
Liczba miejsc w placówkach ogółem	25	53	53	53
Liczba osób korzystających	26	72	48	48
Kadra placówek - liczba osób zatrudnionych ogółem (wg stanu na 31 grudnia danego roku)	27	24	22	22
Roczny koszt prowadzenia i utrzymania placówek (w złotych)	28	4 568 491	4 896 129	4 896 129
W tym: PLACÓWKI TYPU RODZINNEGO				
Liczba miejsc w placówkach ogółem	29	0	0	0
Liczba osób korzystających	30	0	0	0
Kadra placówek - liczba osób zatrudnionych ogółem (wg stanu na 31 grudnia danego roku)	31	0	0	0
Roczny koszt prowadzenia i utrzymania placówek (w złotych)	32	0	0	0
CENTRUM INTEGRACJI SPOŁECZNEJ				
Liczba uczestników zajęć	33	0	0	0
KLUB INTEGRACJI SPOŁECZNEJ				
Liczba uczestników zajęć	34	X	X	X
WARSZTAT TERAPII ZAJĘCIOWEJ				
Liczba uczestników zajęć	35	72	77	77
Kadra placówek - liczba osób zatrudnionych ogółem (wg stanu na 31 grudnia danego roku)	36	25	26	26
Roczny koszt prowadzenia i utrzymania placówek (w złotych)	37	2 745 680	3 011 214	3 011 214
ZAKŁAD AKTYWNOŚCI ZAWODOWEJ				
Liczba uczestników zajęć	38	33	33	33

INNE INSTYTUCJE POMOCY I WSPARCIA

Rodzaj instytucji	Wyszczególnienie		Rok 2024	Rok oceny 2025	Prognoza 2026
Spółdzielnie socjalne dla których JST jest założycielem lub członkiem	Liczba spółdzielni socjalnych	1	0	0	0
	Liczba osób zatrudnionych w spółdzielniach socjalnych (ogółem wg stanu na 31 grudnia danego roku)	2	0	0	0
	W tym, z wiersza powyżej, liczba osób, o których mowa w art. 4 ust. 1 ustawy o spółdzielniach socjalnych, zatrudnionych w spółdzielniach socjalnych	3	0	0	0

Rodzaj instytucji	Wyszczególnienie		Rok 2024	Rok oceny 2025	Prognoza 2026
	(wg stanu na 31 grudnia danego roku)				
Liczba organizacji pozarządowych w obszarze włączenia społecznego działających na terenie JST	4		0	0	0

6. Kadra jednostki organizacyjnej pomocy społecznej

Powiatowe Centrum Pomocy Rodzinie realizuje zadania wynikające w szczególności z ustawy o pomocy społecznej, ustawy o wspieraniu rodziny i systemie pieczy zastępczej oraz ustawy o rehabilitacji zawodowej i społecznej oraz zatrudnianiu osób niepełnosprawnych. Zakres zadań obejmuje m.in. wsparcie rodzin, organizację pieczy zastępczej, pomoc osobom z niepełnosprawnościami oraz realizację programów społecznych.

W 2025 r. w Powiatowym Centrum Pomocy Rodzinie zatrudnionych było łącznie: 36 osób.

Zadania z zakresu ustawy o pomocy społecznej, które obejmują m.in. poradnictwo specjalistyczne, interwencję kryzysową, kierowanie do domów pomocy społecznej, pomoc instytucjonalną, realizację programów osłonowych realizowało 8 osób, to kadra merytoryczna i administracyjno - obsługowa.

Zadania z zakresu ustawy o wspieraniu rodziny i systemie pieczy zastępczej obejmują organizację i nadzór nad pieczą zastępczą, wsparcie rodzin zastępczych oraz pomoc usamodzielnianym wychowankom.

Powyższe zadania realizuje: 19 osób, w tym: koordynatorzy rodzinnej pieczy zastępczej: 8 osób, specjalista pracy socjalnej: 1 osoba, specjalista pracy z rodziną: 1 osoba, pedagog: 1 osoba, psycholog: 3 osoby.

Pozostali pracownicy tj. 5 osób realizuje świadczenia wynikające z ustawy o wspieraniu rodziny i systemie pieczy zastępczej.

Zadania z zakresu ustawy o rehabilitacji zawodowej i społecznej oraz zatrudnianiu osób niepełnosprawnych obejmują m.in. realizację programów PFRON, dofinansowania dla osób niepełnosprawnych oraz działania na rzecz likwidacji barier i integracji społecznej. Kadra realizująca te zadania liczy: 3 osoby.

Kwalifikacje i wykształcenie kadry. Wśród zatrudnionych pracowników PCPR:

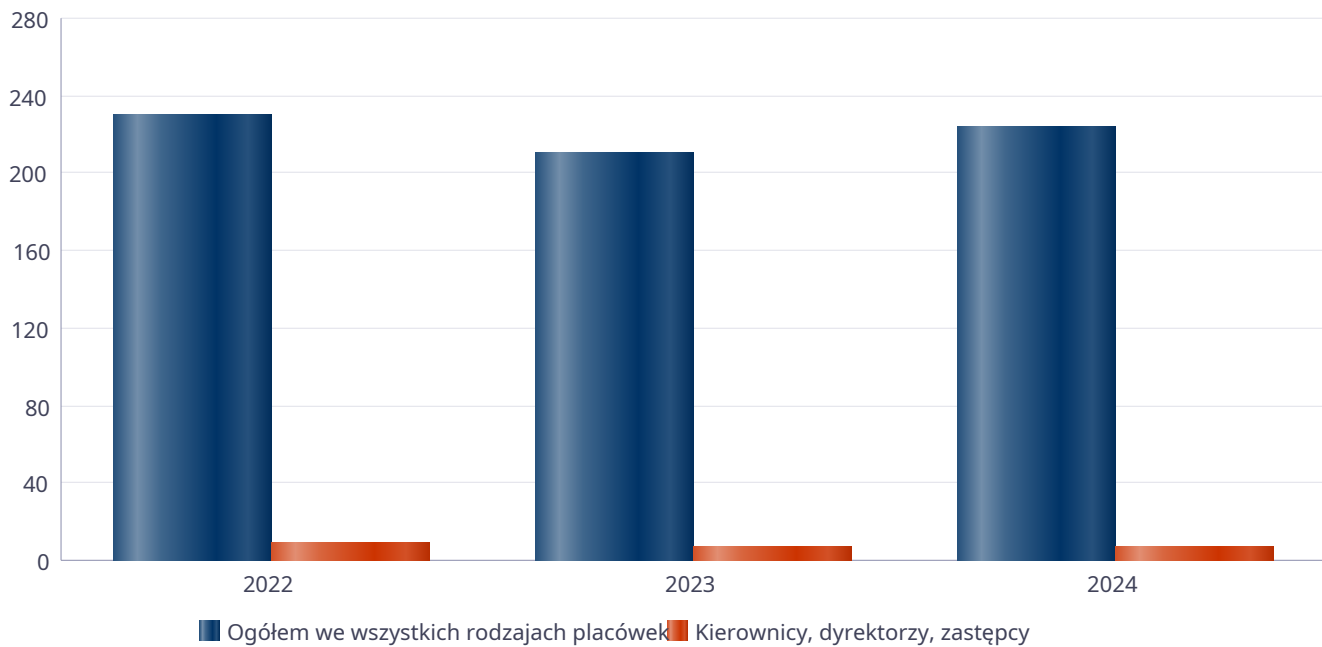
31 osób posiada wykształcenie wyższe, 1 osoba ukończyła specjalizację w zakresie pracy socjalnej, 1 osoba ukończyła studia z zakresu organizacji i zarządzania w pomocy społecznej.

Kadrę kierowniczą PCPR stanowią: Dyrektor: 1 osoba, Zastępca Dyrektora: 1 osoba, Kierownicy sekcji/zespołów: 4 osoby. Łącznie kadra kierownicza: 6 osób.

Kadra jednostek organizacyjnych pomocy społecznej - osoby zatrudnione

Zatrudnieni	Liczba osób		
	2022	2023	2024
Ogółem we wszystkich rodzajach placówek	230	210	224
Kierownicy, dyrektorzy, zastępcy	9	7	7

Kadra jednostek organizacyjnych pomocy społecznej - osoby zatrudnione



6.1. Zatrudnienie pomocnicze w jednostce organizacyjnej pomocy społecznej

Zatrudnienie pomocnicze w jednostce organizacyjnej pomocy społecznej w roku oceny kształtowało się na następującym poziomie: liczba wolontariuszy wyniosła 40 osób, w ramach zatrudnienia subsydiowanego (roboty publiczne, prace interwencyjne i inne) pracowała 1 osoba. Brak w jednostce osób odbywających staż.

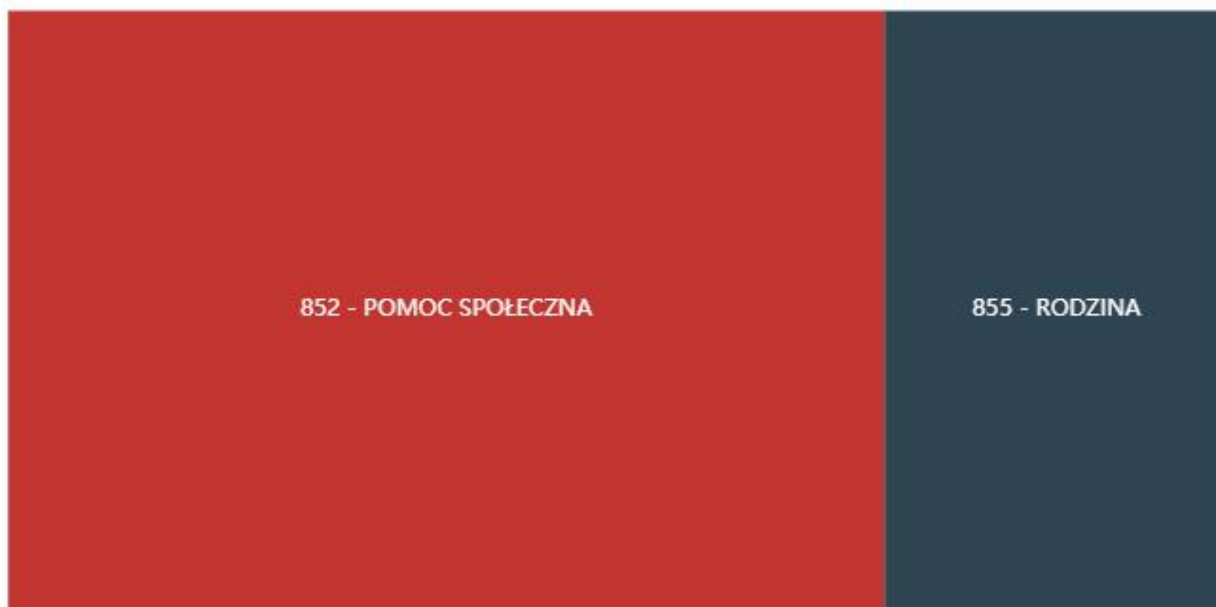
6.2. Zespoły pracy socjalnej i integracji społecznej w jednostce pomocy społecznej

W 2025 roku w jednostce pomocy społecznej nie funkcjonowały zespoły pracy socjalnej i integracji społecznej.

7. Środki finansowe na wydatki w pomocy społecznej i innych obszarach polityki społecznej w budżecie jednostki samorządu terytorialnego


W Powiecie Wodzisławskim środki finansowe wydatkowane na zadania z zakresu polityki społecznej wyniosły w 2025 roku 47 953 434,00 zł. Poziom wydatków w stosunku do roku poprzedniego wzrósł o 7.137.232,00 zł (co stanowi 15,00 %). W dziale 855 – Rodzina wydatkowano 13.506.397,00 zł (13.068.924,00 zł - rodziny zastępcze oraz 437.473,00 zł - działalność placówek opiekuńczo - wychowawczych) co stanowi 29 % ogólnych wydatków w zakresie polityki społecznej. W dziale 852 - Pomoc społeczna wydatkowano 34.427.745,00 zł (27.634.473,00 zł - domy pomocy społecznej, 2.877.519,00 zł - ośrodki wsparcia, 1.272.805,00 zł - zadania w zakresie przeciwdziałania przemocy w rodzinie, 2.360.378,00 zł - powiatowe centra pomocy rodzinie, 225.300,00 zł - mieszkania treningowe i wspomagane, 57.270,00 zł - pozostała działalność), co stanowi 72 % ogólnych wydatków w zakresie polityki społecznej. W dziale 851 - Ochrona zdrowia wydatkowano 0 zł, co stanowi 0 % ogólnych wydatków w zakresie polityki społecznej. W dziale 853 - Pozostałe zadania w zakresie polityki społecznej wydatkowano 19.292,00 zł, co stanowi 0,04 % ogólnych wydatków w zakresie polityki społecznej. W dziale 854 - Edukacja i opieka wychowawcza wydatkowano 0 zł, co stanowi 0 % ogólnych wydatków w zakresie polityki społecznej. Najwięcej środków wydano na następujące pozycje budżetowe pomoc społeczna - domy pomocy społecznej: 27.634.473,00 zł, rodzina - rodziny zastępcze: 13.068.924,00 zł, pomoc społeczna - ośrodki wsparcia: 2.877.519,00 zł.

WYDATKI W OBSZARACH POLITYKI SPOŁECZNEJ W JEDNOSTKACH SAMORZĄDU TERYTORIALNEGO



- 852 - POMOC SPOŁECZNA
- 855 - RODZINA
- 853 - POZOSTAŁE ZADANIA W ZAKRESIE POLITYKI SPOŁECZNEJ
- 851 - OCHRONA ZDROWIA
- 854 - EDUKACYJNA OPIEKA WYCHOWAWCZA

WYDATKI W OBSZARACH POLITYKI SPOŁECZNEJ W OPS / PCPR



- 855 - RODZINA
- 852 - POMOC SPOŁECZNA
- 853 - POZOSTAŁE ZADANIA W ZAKRESIE POLITYKI SPOŁECZNEJ
- 851 - OCHRONA ZDROWIA
- 854 - EDUKACYJNA OPIEKA WYCHOWAWCZA

ŚRODKI FINANSOWE NA WYDATKI W POMOCY SPOŁECZNEJ I INNYCH OBSZARACH POLITYKI SPOŁECZNEJ W BUDŻECIE JEDNOSTKI SAMORZĄDU TERYTORIALNEGO ZADANIA WŁASNE I ZADANIA ZLECONE - w złotych

WYSZCZEGÓLNIENIE		Rok 2024	Rok oceny 2025	Prognoza 2026
OGÓLEM				
OGÓLEM (działy)	1	40 816 202	47 953 434	47 953 434
W tym: w budżecie OPS/PCPR	2	13 902 522	16 168 637	16 168 637
851 - OCHRONA ZDROWIA				
85153 - Przeciwdziałanie narkomanii	3	0	0	0
w tym: w budżecie OPS / PCPR	4	0	0	0
85154 - Przeciwdziałanie alkoholizmowi	5	0	0	0
w tym: w budżecie OPS / PCPR	6	0	0	0
852 - POMOC SPOŁECZNA				
85202 - Domy pomocy społecznej	7	23 311 904	27 634 473	27 634 473
w tym: w budżecie OPS / PCPR	8	0	0	0
85203 - Ośrodki wsparcia	9	2 490 197	2 877 519	2 877 519
w tym: w budżecie OPS / PCPR	10	0	0	0
85205 - Zadania w zakresie przeciwdziałania przemocy domowej	11	1 111 579	1 272 805	1 272 805
w tym: w budżecie OPS / PCPR	12	0	0	0
85213 - Składki na ubezpieczenie zdrowotne opłacane za osoby pobierające niektóre świadczenia z pomocy społecznej oraz za osoby uczestniczące w zajęciach w centrum integracji społecznej	13	0	0	0
w tym: w budżecie OPS / PCPR	14	0	0	0

WYSZCZEGÓLNIENIE		Rok 2024	Rok oceny 2025	Prognoza 2026
85214 - Zasiłki okresowe, celowe i pomoc w naturze oraz składki na ubezpieczenia emerytalne i rentowe	15	0	0	0
w tym: w budżecie OPS	16	0	0	0
85215 - Dodatki mieszkaniowe	17	0	0	0
w tym: w budżecie OPS	18	0	0	0
85216 - Zasiłki stałe	19	0	0	0
w tym: w budżecie OPS	20	0	0	0
85218 - Powiatowe Centra Pomocy Rodzinie	21	2 022 961	2 360 378	2 360 378
w tym: w budżecie PCPR	22	2 022 961	2 360 378	2 360 378
85219 - Ośrodki Pomocy Społecznej	23	X	X	X
w tym: w budżecie OPS	24	X	X	X
85220 - Jednostki specjalistycznego poradnictwa, mieszkania treningowe i wspomagane oraz ośrodki interwencji kryzysowej	25	159 049	225 300	225 300
w tym: w budżecie OPS / PCPR	26	159 049	225 300	225 300
85228 - Usługi opiekuńcze i specjalistyczne usługi opiekuńcze	27	0	0	0
w tym: w budżecie OPS / PCPR	28	0	0	0
85230 - Pomoc w zakresie dożywiania	29	0	0	0
w tym: w budżecie OPS	30	0	0	0
85231 - Pomoc dla cudzoziemców	31	0	0	0
w tym: w budżecie OPS / PCPR	32	0	0	0
W tym (z wiersza 31): Wydatki na pomoc dla cudzoziemców w celu integracji ze środowiskiem (cudzoziemcy, którzy uzyskali status uchodźcy lub ochronę uzupełniającą)	33	0	0	0
w tym: w budżecie OPS / PCPR	34	0	0	0
85232 - Centra Integracji Społecznej	35	0	0	0
w tym: w budżecie OPS / PCPR	36	0	0	0
85278 - Usuwanie skutków klęsk żywiołowych	37	0	0	0
w tym: w budżecie OPS / PCPR	38	0	0	0
85295 - Pozostała działalność	39	52 901	57 270	57 270
w tym: w budżecie OPS / PCPR	40	52 901	57 270	57 270
853 - POZOSTAŁE ZADANIA W ZAKRESIE POLITYKI SPOŁECZNEJ				
85311 - Rehabilitacja zawodowa i społeczna osób niepełnosprawnych	41	0	0	0
w tym: w budżecie OPS / PCPR	42	0	0	0
85321 - Zespoły do spraw orzekania o niepełnosprawności	43	0	0	0
w tym: w budżecie dyspozycji OPS / PCPR	44	0	0	0
85324 - Państwowy Fundusz Rehabilitacji Osób Niepełnosprawnych	45	0	0	0
w tym: w budżecie OPS / PCPR	46	0	0	0
85395 - Pozostała działalność w zakresie polityki społecznej	47	21 906	19 292	19 292
w tym: w budżecie OPS / PCPR	48	21 906	19 292	19 292
854 - EDUKACYJNA OPIEKA WYCHOWAWCZA				
85415 - Pomoc materialna dla uczniów o charakterze socjalnym	49	0	0	0

WYSZCZEGÓLNIENIE		Rok 2024	Rok oceny 2025	Prognoza 2026
w tym: w budżecie OPS / PCPR	50	0	0	0
85416 - Pomoc materialna dla uczniów o charakterze motywacyjnym	51	0	0	0
w tym: w budżecie OPS / PCPR	52	0	0	0
855 - RODZINA				
85501 - Świadczenie wychowawcze	53	0	0	0
w tym: w budżecie OPS / PCPR	54	0	0	0
85502 - Świadczenia rodzinne, świadczenie z funduszu alimentacyjnego oraz składki na ubezpieczenia emerytalne i rentowe z ubezpieczenia społecznego	55	0	0	0
w tym: w budżecie OPS / PCPR	56	0	0	0
85504 - Wspieranie rodziny	57	0	0	0
w tym: w budżecie OPS / PCPR	58	0	0	0
85516 - Tworzenie i funkcjonowanie żłobków	59	0	0	0
w tym: w budżecie OPS / PCPR	60	0	0	0
85516 - Tworzenie i funkcjonowanie klubów dziecięcych	61	0	0	0
w tym: w budżecie OPS / PCPR	62	0	0	0
85516 - Dzienni opiekunowie	63	0	0	0
w tym: w budżecie OPS / PCPR	64	0	0	0
85508 - Rodziny zastępcze	65	11 210 987	13 068 924	13 068 924
w tym: w budżecie OPS / PCPR	66	11 210 987	13 068 924	13 068 924
85510 - Działalność placówek opiekuńczo-wychowawczych	67	434 718	437 473	437 473
w tym: w budżecie OPS / PCPR	68	434 718	437 473	437 473
85513 - Składki na ubezpieczenie zdrowotne opłacane za osoby pobierające niektóre świadczenia rodzinne, zgodnie z przepisami ustawy o świadczeniach rodzinnych oraz za osoby pobierające zasiłki dla opiekunów, zgodnie z przepisami ustawy z dnia 4 kwietnia 2014 r. o ustaleniu i wypłacie zasiłków dla opiekunów	69	0	0	0
w tym: w budżecie OPS / PCPR	70	0	0	0
85514 - Składki na ubezpieczenie zdrowotne opłacane za osoby przebywające na urlopach wychowawczych, za osoby zatrudnione jako nianie oraz za osoby sprawujące osobistą opiekę nad dzieckiem	71	0	0	0
w tym: w budżecie OPS / PCPR	72	0	0	0
85578 Usuwanie skutków kłesk żywiołowych	73	0	0	0
w tym: w budżecie OPS / PCPR	74	0	0	0

8. Aktywność projektowo-konkursowa jednostki organizacyjnej pomocy społecznej

Powiat Wodzisławski otrzymał również środki na realizację 2 programów finansowanych ze środków Funduszu Solidarnościowego: Asystent osobisty osoby niepełnosprawnej, Opieka wytchnieniowa. W ramach realizacji wykorzystano środki na łączną kwotę: 839.360,80 zł, a wsparciem objęto 53 osoby.

Ponadto Powiat Wodzisławski pozyskał środki Państwowego Funduszu Rehabilitacji Osób Niepełnosprawnych na następujące programy:

Aktywny samorząd: 1 420 000,00 zł,

Wyrównywanie różnic między regionami III: 151 000,00 zł

Zajęcia klubowe w WTZ: 118 320,00 zł,
Samodzielność- Aktywność - Mobilność - Mieszkanie dla absolwenta: 39 584,16 zł (kwota wydatkowana w latach 2022 - 2025 r.)

9. Współpraca z organizacjami pozarządowymi - zadania zlecone w obszarze pomocy i wsparcia

W 2025 r. nie zlecono usług opiekuńczych organizacjom pozarządowym.

W ramach zlecenia realizacji zadań z zakresu pomocy społecznej w 2025 r. realizowane były 2 zadania: - dom pomocy społecznej - Dom Pomocy Społecznej w Wodzisławiu Śląskim na zlecenie Powiatu Wodzisławskiego prowadzony przez Zgromadzenie Sióstr Opatrzności Bożej - na kwotę 2 137 238,93 zł (środki z dotacji z budżetu państwa, środki Powiatu Wodzisławskiego oraz dotacja z ŚUW z przeznaczeniem na dodatki motywacyjne dla pracowników pomocy społecznej),

- ośrodek wsparcia dla osób z zaburzeniami psychicznymi - Ośrodek Wsparcia w Połomi na zlecenie Powiatu Wodzisławskiego prowadzony przez Caritas Archidiecezji Katowickiej - na kwotę 1 785 807,57 zł (środki z dotacji z budżetu państwa, dotacja z ŚUW z przeznaczeniem na dodatki motywacyjne dla pracowników pomocy społecznej).

10. Wnioski końcowe

Dokonana ocena zasobów pomocy społecznej wskazuje, iż system wsparcia społecznego na terenie Powiatu Wodzisławskiego funkcjonował stabilnie, w sposób zapewniający ciągłość i dostępność usług dla mieszkańców powiatu znajdujących się w trudnej sytuacji życiowej. Podejmowane działania odpowiadały na zidentyfikowane potrzeby, jednak analiza danych potwierdza utrzymujące się oraz pojawiające się nowe wyzwania społeczne.

W szczególności obserwuje się wzrost zapotrzebowania na wsparcie w obszarze pieczy zastępczej, pomocy osobom z niepełnosprawnościami oraz działania na rzecz seniorów. Rosnąca liczba dzieci wymagających umieszczenia w pieczy zastępczej oraz wciąż zbyt mała liczba kandydatów na rodziny zastępcze wskazują na konieczność intensyfikacji działań promocyjnych i wspierających rozwój rodzinnej pieczy zastępczej.

Istotnym wyzwaniem pozostaje również zapewnienie odpowiedniego wsparcia osobom z niepełnosprawnościami, w tym rozwój usług umożliwiających ich aktywizację społeczną i zawodową. Mimo rozwiniętej sieci wsparcia jaką dysponuje powiat, potrzeby w zakresie usług wsparcia dziennego na rzecz osób z niepełnosprawnościami rosną, a obecnie funkcjonujące ośrodki nie zabezpieczają wszystkich potrzeb.

Analiza zasobów wskazuje także na konieczność: dalszego rozwoju rodzinnych form pieczy zastępczej, wzmocnienia wsparcia dla usamodzielnianych wychowanków pieczy zastępczej, a także podejmowania działań na rzecz pozyskiwania i utrzymania wykwalifikowanej kadry.

Kluczowe znaczenie ma także rozwój działań profilaktycznych oraz wzmocnienie potencjału rodzin, co może przyczynić się do ograniczenia skali problemów społecznych w przyszłości.

Podsumowując, system pomocy społecznej w Powiecie Wodzisławskim w 2025 roku realizował swoje zadania w sposób adekwatny do potrzeb, jednak dalszy jego rozwój wymaga kontynuacji działań, w szczególności w obszarze pieczy zastępczej oraz wsparcia osób z niepełnosprawnościami, przy jednoczesnym zapewnieniu odpowiednich zasobów finansowych i kadrowych.

UZASADNIENIE

Zgodnie z przepisem art. 16a ust. 4 ustawy o pomocy społecznej Zarząd Powiatu przedstawia co roku do dnia 30 kwietnia Radzie Powiatu, a do dnia 30 czerwca Sejmikowi Województwa ocenę zasobów pomocy społecznej przygotowaną w oparciu o analizę lokalnej sytuacji społecznej i demograficznej. Ocena ta wraz z rekomendacjami jest podstawą do planowania budżetu na rok następny. W dniu 16 kwietnia 2026 roku Zarząd Powiatu Wodzisławskiego przedstawił Radzie Powiatu ww. dokument poprzez Program Esesja (Informator). Wobec powyższego w wykonaniu przepisów ustawy o samorządzie powiatowym oraz Statutu Powiatu Wodzisławskiego, przedstawiam Radzie Powiatu stosowny projekt uchwały.

Przewodniczący Rady

Tadeusz Chrószcz