

Projekt

**UCHWAŁA NR XI/...../2025
RADY POWIATU WODZISŁAWSKIEGO**

z dnia 24 kwietnia 2025 r.

w sprawie przyjęcia oceny zasobów pomocy społecznej Powiatu Wodzisławskiego

Działając na podstawie art. 12 pkt 11) ustawy z dnia 5 czerwca 1998 r. o samorządzie powiatowym (tekst jednolity Dz. U. z 2024 r. poz. 107 ze zm.) oraz art. 16a ust. 4 ustawy z dnia 12 marca 2004 r. o pomocy społecznej (tekst jednolity Dz. U. z 2024 r., poz. 1283 ze zm.)

**Rada Powiatu Wodzisławskiego
uchwala, co następuje:**

§ 1. Przyjmuje się ocenę zasobów pomocy społecznej Powiatu Wodzisławskiego przygotowaną w oparciu o analizę lokalnej sytuacji społecznej i demograficznej, przedstawioną przez Zarząd Powiatu w brzmieniu stanowiącym załącznik do niniejszej uchwały.

§ 2. Wykonanie uchwały powierza się Zarząd Powiatu Wodzisławskiego.

§ 3. Uchwała wchodzi w życie z dniem podjęcia.

Załącznik do uchwały Nr XI/...../2025
Rady Powiatu Wodzisławskiego
z dnia 24 kwietnia 2025 r.

Ocena zasobów pomocy społecznej

Autorzy:
Aleksandra Witoszek
Dyrektor
Powiatowego Centrum Pomocy
Rodzinie
w Wodzisławiu Śląskim

1	Wprowadzenie	3
2	Dane o sytuacji demograficznej i społecznej	3
3	Dane o korzystających z pomocy i wsparcia	10
3.1	Dane o korzystających z pomocy i wsparcia POWIAT - ZADANIA PCPR ORAZ MOPR	15
4	Inne rodzaje pomocy i świadczeń	22
5	Zasoby instytucjonalne pomocy i wsparcia	22
6	Kadra jednostki organizacyjnej pomocy społecznej	29
6.1	Zatrudnienie pomocnicze w jednostce organizacyjnej pomocy społecznej	31
6.2	Zespoły pracy socjalnej i integracji społecznej w jednostce pomocy społecznej	31
7	Środki finansowe na wydatki w pomocy społecznej i innych obszarach polityki społecznej w budżecie jednostki samorządu terytorialnego	31
8	Aktywność projektowo-konkursowa jednostki organizacyjnej pomocy społecznej	34
9	Współpraca z organizacjami pozarządowymi - zadania zlecone w obszarze pomocy i wsparcia	35
10	Wnioski końcowe	35

1. Wprowadzenie

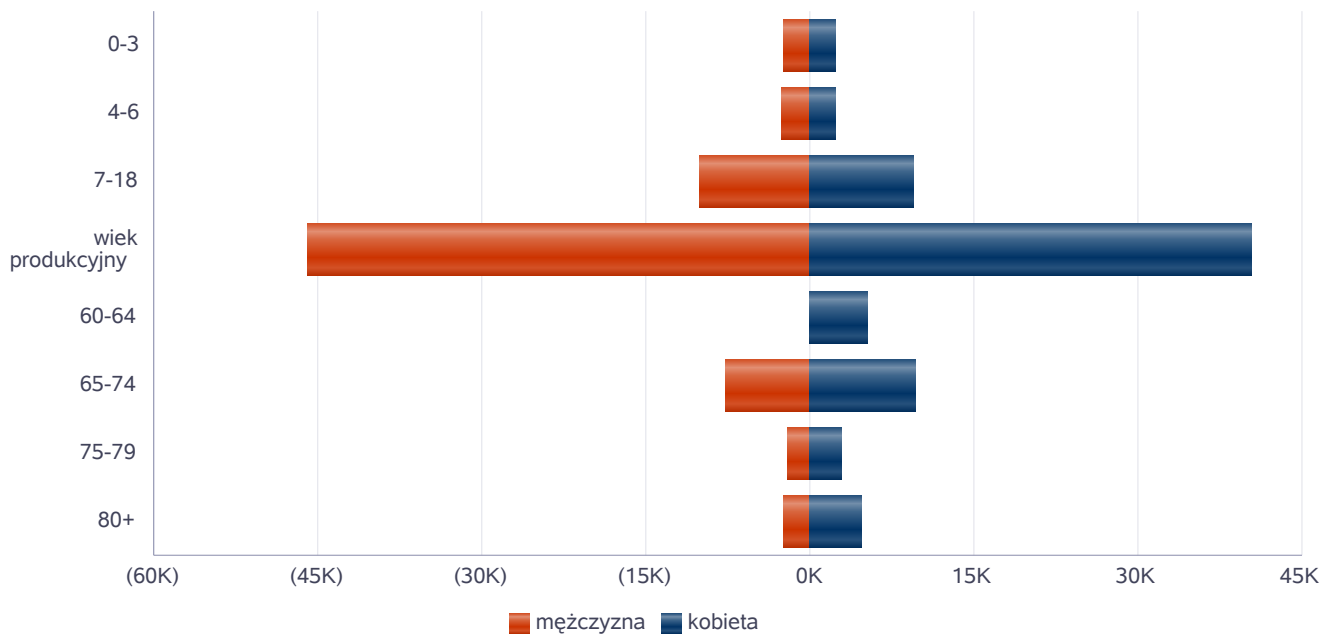
Zgodnie z art. 16a ustawy z 12 marca 2004 r. o pomocy społecznej gmina, powiat oraz samorząd województwa zobowiązani są do sporządzenia corocznie oceny zasobów pomocy społecznej w oparciu o analizę lokalnej sytuacji społeczno-demograficznej, która w szczególności winna obejmować: infrastrukturę, kadre, organizacje pozarządowe, nakłady finansowe ponoszone na zadania pomocy społecznej oraz informacje o osobach i rodzinach korzystających z pomocy społecznej. Powiat Wodzisławski jest powiatem ziemskim leżącym w województwie śląskim. Powiat Wodzisławski graniczy z powiatami: raciborskim, miastem Rybnik na prawach powiatu, miastem Jastrzębie - Zdrój na prawach powiatu oraz miastem Żory na prawach powiatu. Siedzibą powiatu jest Wodzisław Śląski. Powierzchnia Powiatu Wodzisławskiego wynosi 286,8 km² co stanowi 5 % powierzchni województwa. Gęstość zaludnienia w Powiecie Wodzisławskim wynosi 523 osoby na km², w województwie 349 osób na km², w kraju wynosi 120 osób na km². Ocena zasobów pomocy społecznej to opracowanie, które prezentuje szczegółowe dane o: sytuacji demograficznej, rynku pracy, infrastrukturze społecznej, korzystających z pomocy i wsparcia, świadczeniach pomocy społecznej, zasobach instytucjonalnych pomocy i wsparcia, kadrze pomocy społecznej, środkach finansowych na wydatki w pomocy społecznej i innych obszarach polityki społecznej w budżecie jednostki samorządu terytorialnego, aktywności projektowo-konkursowej jednostki organizacyjnej pomocy społecznej, współpracy z organizacjami pozarządowymi w obszarze pomocy.

2. Dane o sytuacji demograficznej i społecznej

Według stanu na dzień 30 czerwca 2024 r., liczba ludności Powiatu Wodzisławskiego wyniosła 149.849 osób, z czego 51,5 % stanowiły kobiety, a 48,5 % mężczyźni. Liczba ludności stanowi 3,48 % ludności województwa, 0,40 % ludności kraju. Struktura ludności powiatu przedstawiała się następująco: osoby w wieku przedprodukcyjnym stanowiły 18,6%, osoby w wieku produkcyjnym 58,5 %, a w wieku poprodukcyjnym 22,8 %. W latach 2002 - 2024 liczba ludności spadła o 3,6 %. Według stanu na 30 czerwca 2024 r. stopa bezrobocia w Powiecie Wodzisławskim wyniosła 4,4 %. Stopa bezrobocia dla województwa wyniosła 3,9 % dla kraju wynosi 4,9 %. Liczba osób bezrobotnych zarejestrowanych w Powiecie Wodzisławskim wynosiła 1847 osób, w tym 57,50 % stanowiły kobiety, 42,50 % mężczyźni. Udział długotrwale bezrobotnych w stosunku do ogólnej liczby ludności Powiatu Wodzisławskiego wyniósł 0,49 %. Poniżej prezentujemy w formie graficznej i tabelarycznej szczegółowe dane dotyczące rynku pracy (liczbę osób bezrobotnych, liczbę bezrobotnych długotrwale, liczbę osób bezrobotnych z prawem do zasiłku, wskaźnik bezrobocia wśród beneficjentów pomocy społecznej) oraz w formie tabelarycznej informacje o infrastrukturze społecznej zawierające dane własne jednostki. Powyższe dane zostały przedstawione na wykresach i w tabelach, zostały zacytowane z GUS oraz sprawozdawczości rynku pracy.

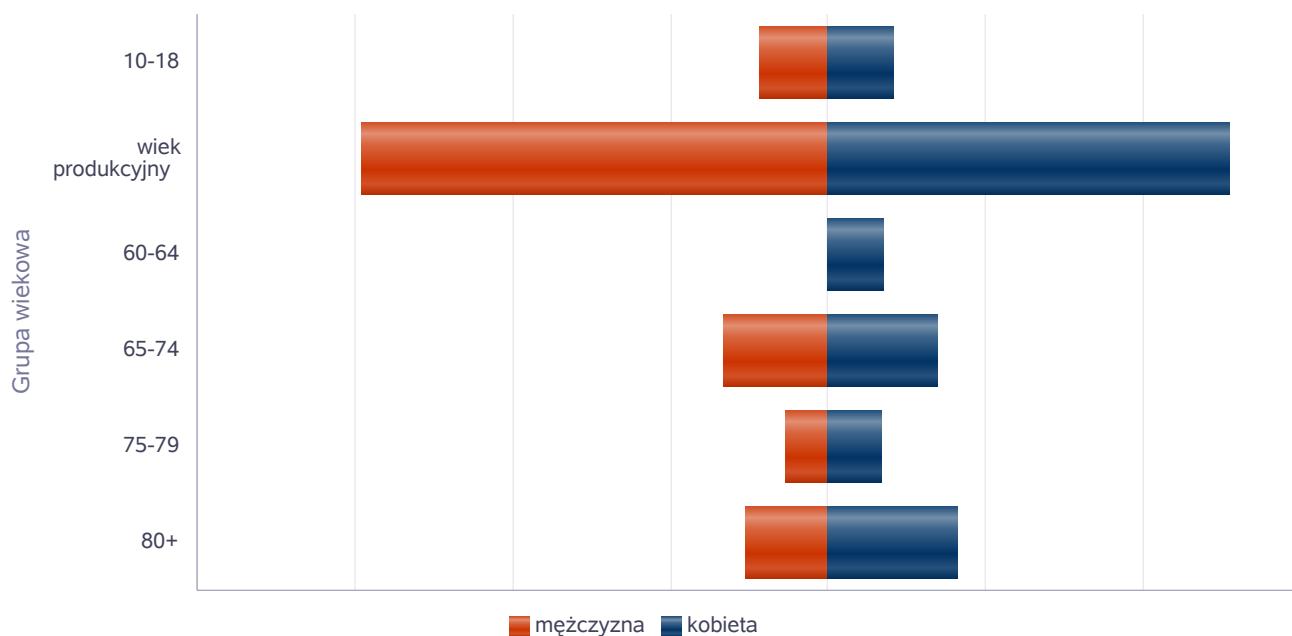
Liczba mieszkańców wg grup wiekowych i płci		
Grupa wiekowa	mężczyzna	kobieta
0-3	2 421	2 324
4-6	2 538	2 342
7-18	10 072	9 586
wiek produkcyjny	45 880	40 400
60-64		5 355
65-74	7 606	9 664
75-79	1 958	2 952
80+	2 452	4 719

Liczba mieszkańców wg grup wiekowych i płci



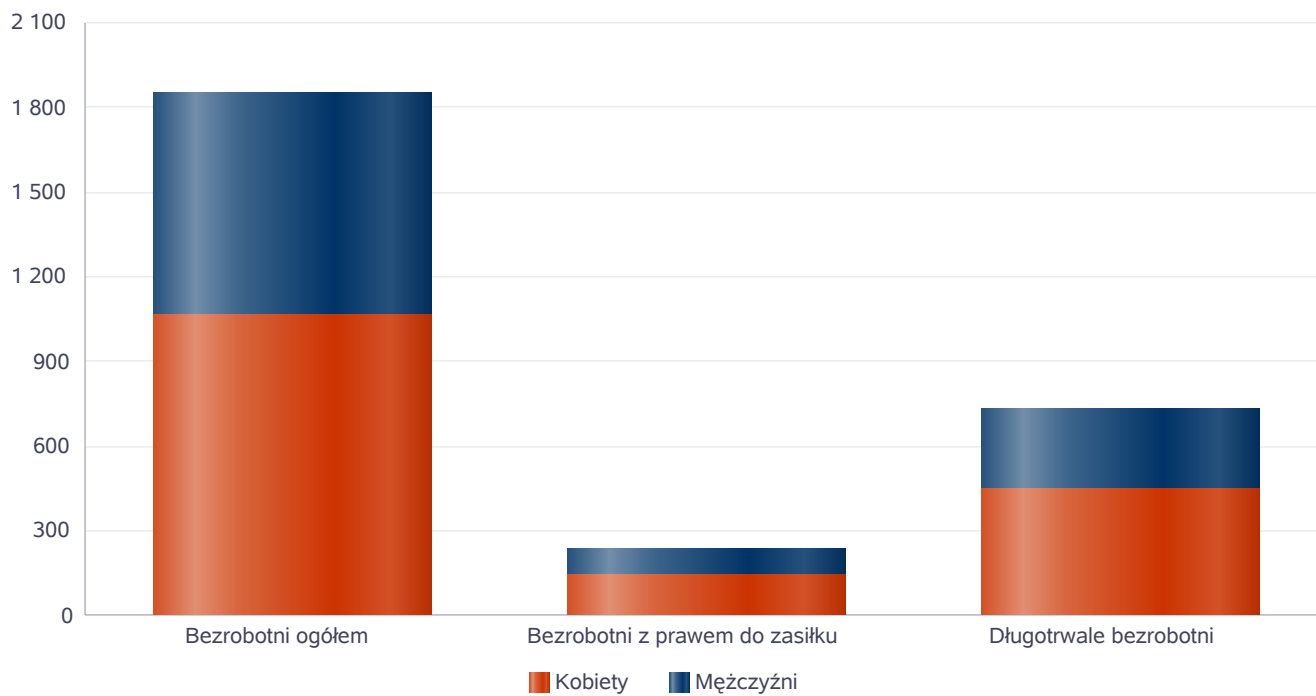
Liczba mieszkańców wg grup wiekowych i płci		
Grupa wiekowa	mężczyzna	kobieta
10-18	6 633	6 258
wiek produkcyjny	44 330	38 110
60-64		5 225
65-74	9 948	10 414
75-79	4 117	5 027
80+	7 899	12 308

Prognozowana liczba mieszkańców wg grup wiekowych i płci



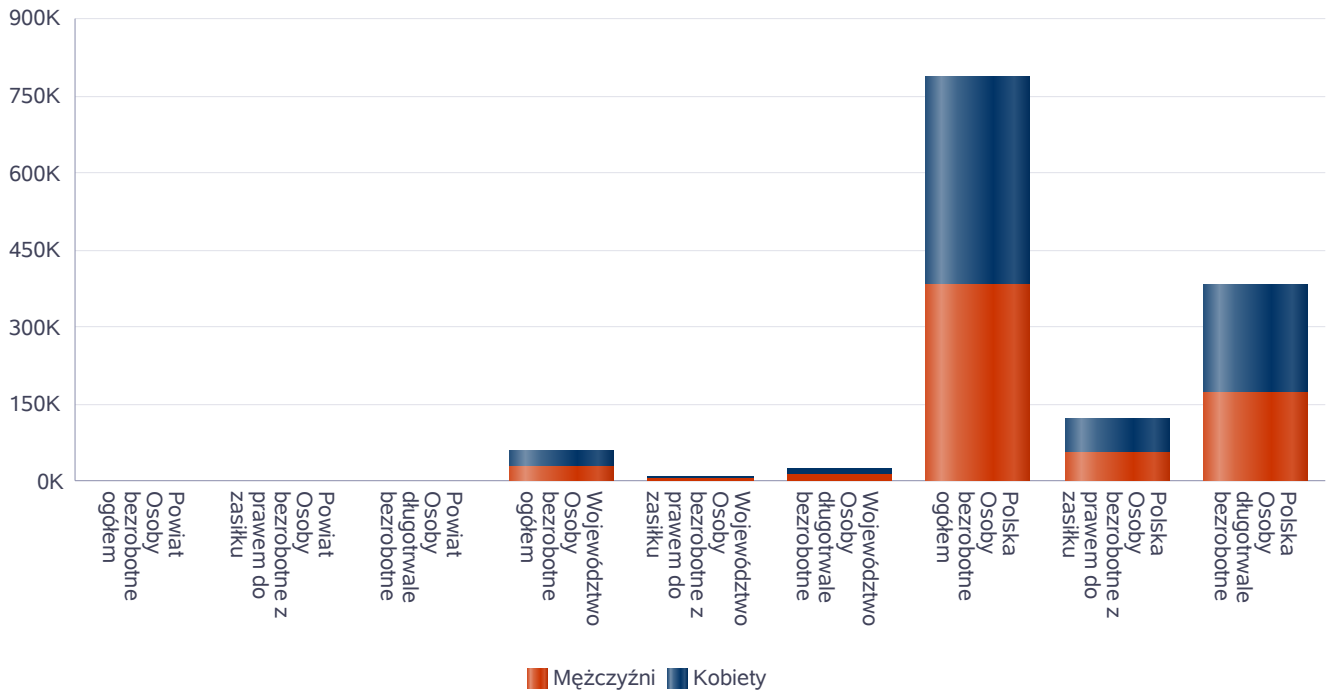
Liczba osób bezrobotnych, liczba długotrwale bezrobotnych oraz liczba osób bezrobotnych z prawem do zasiłku

Status	Ogółem	Mężczyźni	Kobiety
Bezrobotni ogółem	1 847	785	1 062
Bezrobotni z prawem do zasiłku	235	90	145
Długotrwale bezrobotni	731	284	447



Wykres prezentuje liczbę osób bezrobotnych, liczbę bezrobotnych długotrwale oraz liczbę osób bezrobotnych z prawem do zasiłku, ogółem i w podziale na płeć.

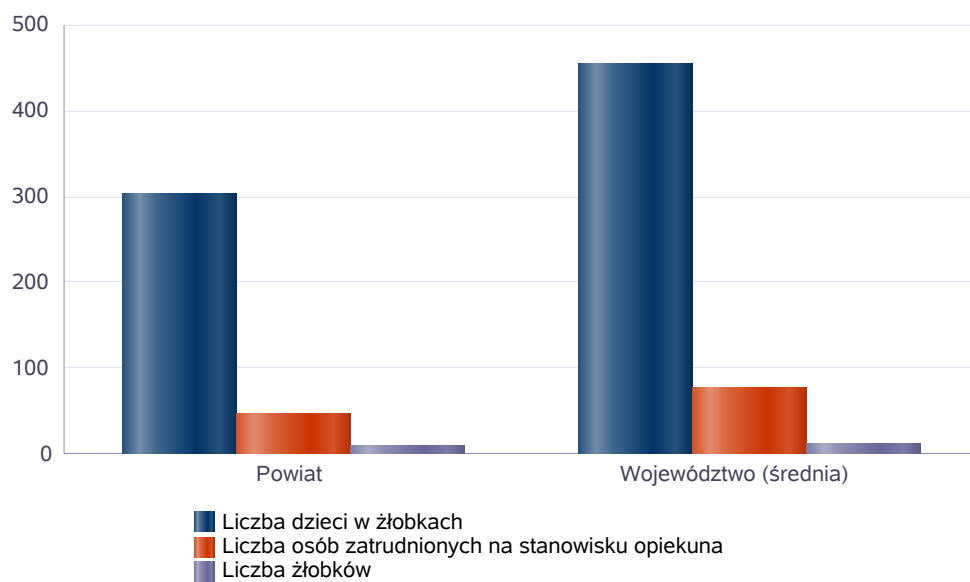
Status	Powiat		Województwo		Polska	
	Kobiety	Mężczyźni	Kobiety	Mężczyźni	Kobiety	Mężczyźni
Osoby bezrobotne ogółem	1 062	785	31 951	29 289	404 846	379 597
Osoby bezrobotne z prawem do zasiłku	145	90	5 336	4 325	66 169	55 704
Osoby długotrwale bezrobotne	447	284	13 544	11 074	208 635	172 237



Liczba placówek i miejsc dla dzieci

Jednostka terytorialna	Miara	Wartość liczbowa
Powiat	Liczba dzieci w żłobkach	303,00
Powiat	Liczba osób zatrudnionych na stanowisku opiekuna	46,00
Powiat	Liczba żłobków	9,00
Województwo (średnia)	Liczba dzieci w żłobkach	454,53
Województwo (średnia)	Liczba osób zatrudnionych na stanowisku opiekuna	77,69
Województwo (średnia)	Liczba żłobków	12,86

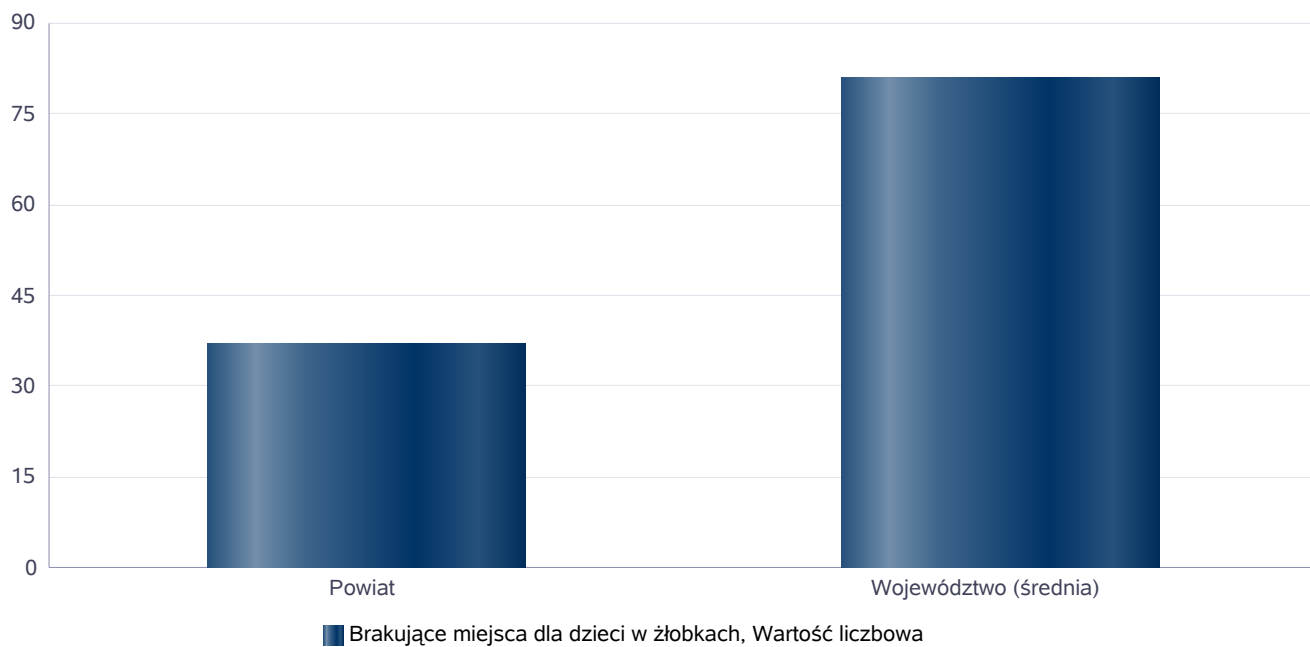
Infrastruktura opieki nad dziećmi



Liczba placówek i miejsc dla dzieci

Jednostka terytorialna	Miara	Wartość liczbową
Powiat	Brakujące miejsca dla dzieci w żłobkach	37
Województwo (średnia)	Brakujące miejsca dla dzieci w żłobkach	81

Infrastruktura opieki nad dziećmi



INFRASTRUKTURA SPOŁECZNA
(stan na 31.XII)

WYSZCZEGÓLNIENIE		Rok 2023	Rok oceny 2024	Prognoza 2025*
INFRASTRUKTURA SPOŁECZNA				
Liczba mieszkań komunalnych w zasobie gminy	1	X	X	X
Liczba wniosków złożonych na mieszkanie komunalne z zasobów gminy	2	X	X	X
w tym z wiersza 1: Liczba mieszkań socjalnych (lokali)	3	X	X	X
Liczba oczekujących na mieszkanie socjalne	4	X	X	X
Liczba wyroków eksmisyjnych bez wskazania lokalu socjalnego	5	X	X	X
Liczba klubów i innych miejsc spotkań dla seniorów	6	X	X	X
Liczba hospicjów	7	0	0	0
Liczba ośrodków dla cudzoziemców	8	0	0	0

* Wielkość prognozy nie dotyczy wartości przyrostu lub spadku. W przypadku braku możliwości oszacowania wielkości liczbowych dla prognozy należy wpisać liczby odpowiadające danym z kolumny "Rok oceny 2024". Niniejsza instrukcja dotyczy wypełniania wszystkich tabel OZPS.

3. Dane o korzystających z pomocy i wsparcia

W Powiecie Wodzisławskim w 2024 roku wsparcie uzyskało 3909 osób, co stanowiło 3 % wszystkich mieszkańców powiatu. Liczba ta oznacza osoby i rodziny, którym udzielono pomocy i wsparcia na podstawie ustawy o pomocy społecznej polegające m. in. na: umieszczeniu w domu pomocy społecznej, ośrodkach wsparcia, mieszkaniu treningowym lub wspomagany, udzielaniu dofinansowań ze środków algorytmowych PFRON osobom z niepełnosprawnościami oraz ze środków na realizację programów finansowanych z PFRON, wsparcie dzieci przebywających w pieczy zastępczej, a także usamodzielnianych wychowanków, a także osób korzystających z punktu interwencji kryzysowej oraz z programów Ministerstwa Rodziny, Pracy i Polityki Społecznej.

W roku oceny, w stosunku do 2023 roku, łączna liczba osób korzystających z pomocy i wsparcia zwiększyła się o 480 osób.

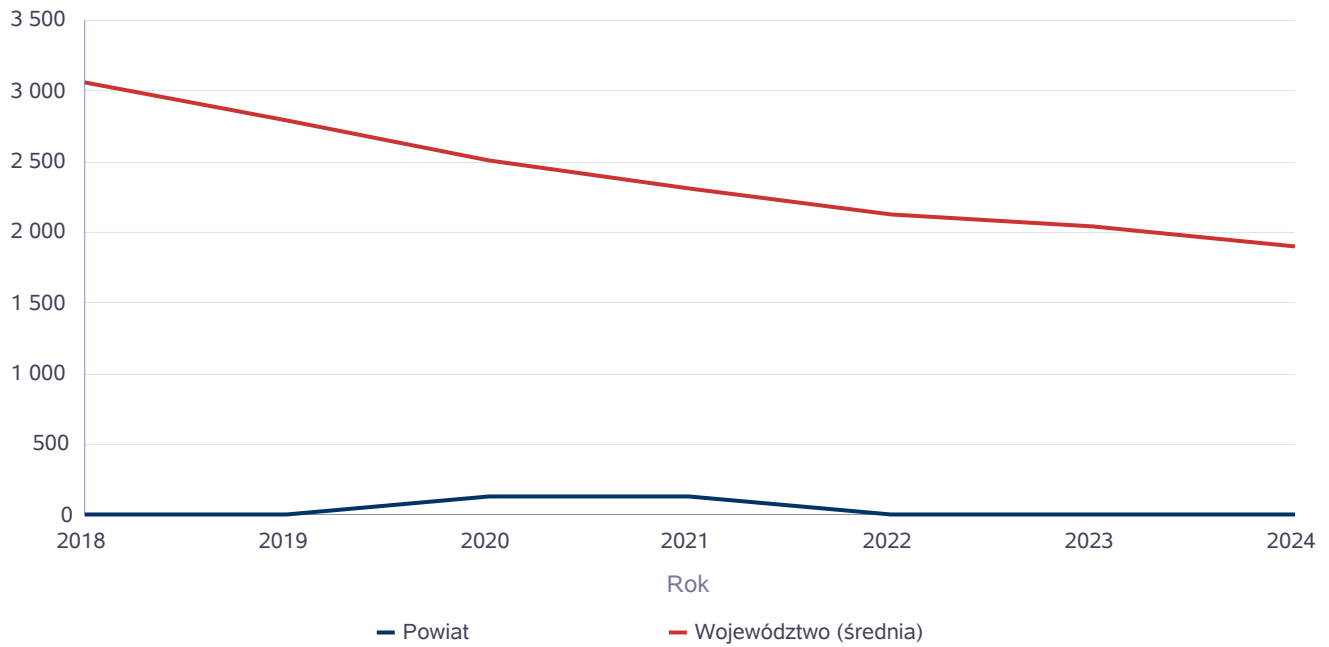
Natomiast liczba rodzin, którym przyznano świadczenie z pomocy społecznej na podstawie wydanych decyzji na kontynuację nauki - art. 88 ust 1 ustawy o pomocy społecznej - zmniejszyła się w stosunku do roku poprzedniego o 2 osoby.

Poniżej prezentujemy w formie graficznej i tabelarycznej szczegółowe dane dotyczące: liczby rodzin i osób w rodzinach korzystających z pomocy społecznej w podziale na wiek i płeć, wskaźnik deprivacji lokalnej, liczby długotrwale korzystających z pomocy społecznej, w podziale na płeć i grupy wiekowe.

Liczba osób korzystających ze świadczeń na podstawie wydanych decyzji

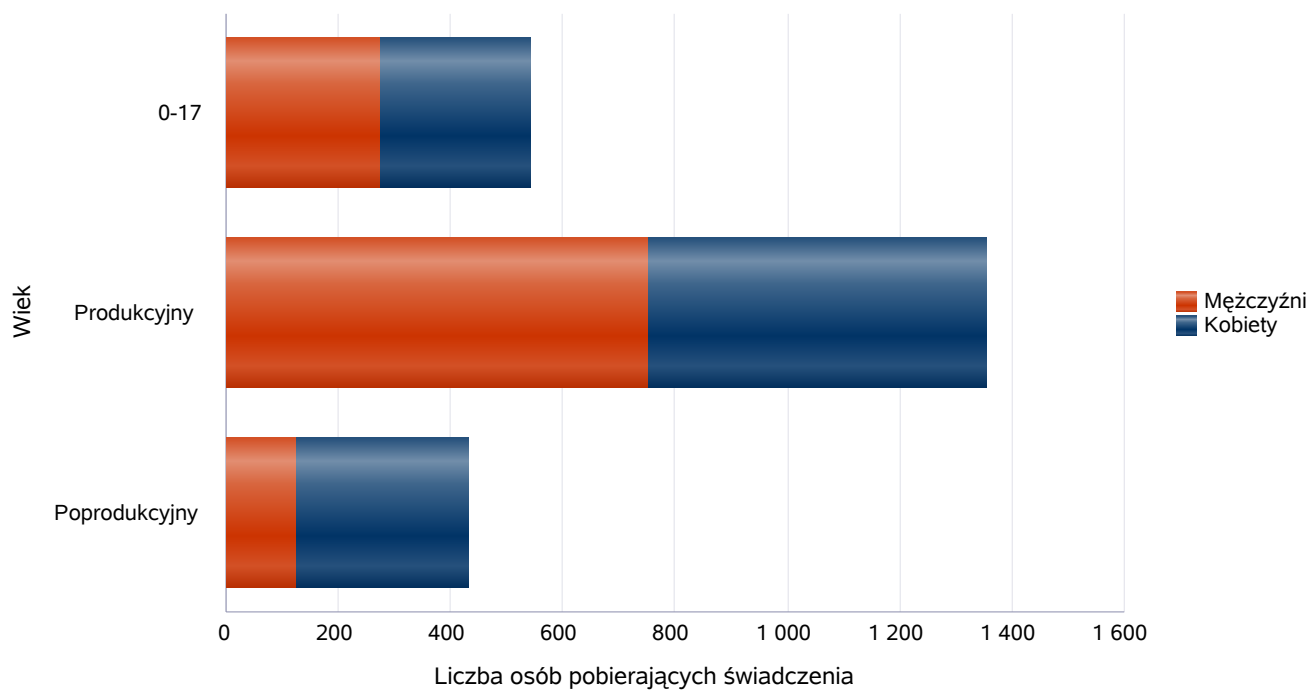
	Liczba świadczeniobiorców						
	2018	2019	2020	2021	2022	2023	2024
Powiat	9	3	125	125	1	3	1
Województwo (średnia)	3 055	2 786	2 510	2 314	2 131	2 035	1 905

Liczba świadczeniobiorców



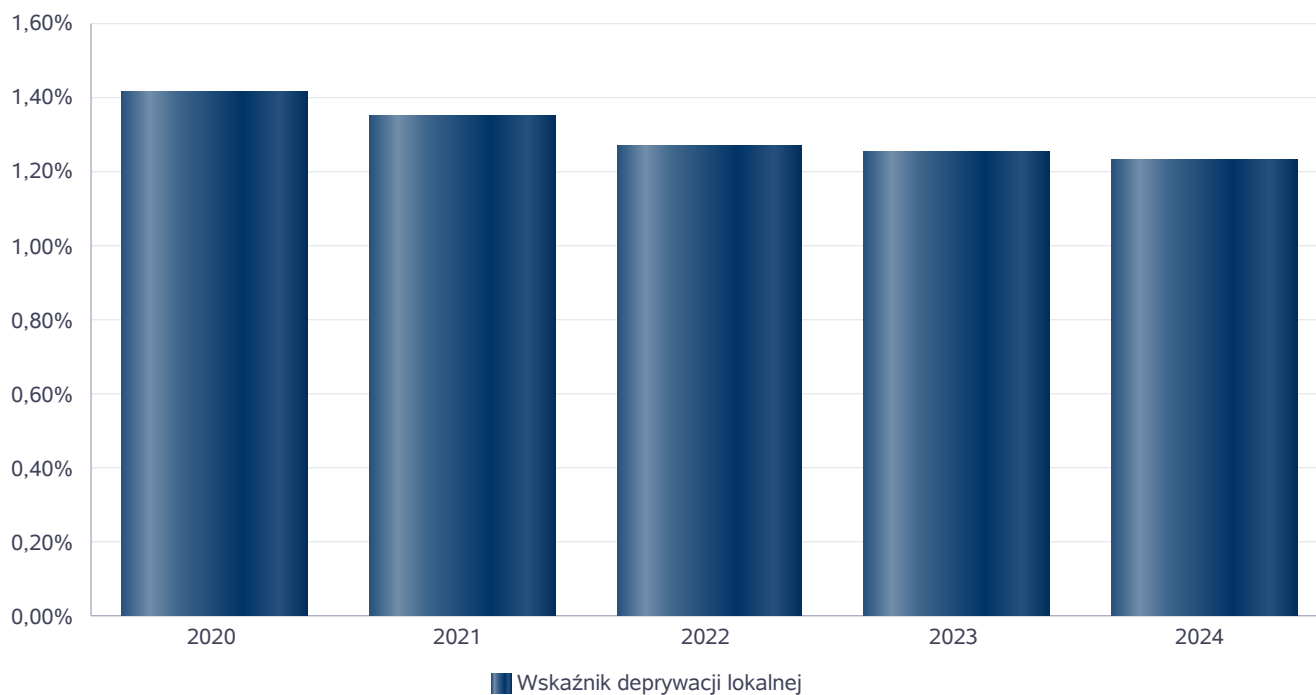
Liczba osób korzystających z pomocy społecznej w podziale na wiek i płeć wg liczby wypłaconych świadczeń

Grupa	Ogółem	Kobiety	Mężczyźni
0-17	540	266	274
Produkcyjny	1 355	604	751
Poprodukcyjny	431	308	123



Wskaźnik deprivacji lokalnej

Rok	Wskaźnik deprivacji lokalnej
2020	1,41%
2021	1,35%
2022	1,27%
2023	1,25%
2024	1,23%



**DANE O KORZYSTAJĄCYCH Z POMOCY I WSPARCIA
w całym okresie sprawozdawczym**

WYSZCZEGÓLNIENIE		Rok 2023	Rok oceny 2024	Prognoza 2025
OSOBY I RODZINY, KTÓRYM UDZIELONO POMOCY I WSPARCIA				
Liczba osób	1	3 429	3 909	3 909
OSOBY I RODZINY, KTÓRYM PRZYZNANO ŚWIADCZENIE				
Liczba osób	2	3	1	1
W tym: osoby długotrwale korzystające	3	0	0	0
Wiek 0-17	4	0	0	0
Wiek produkcyjny *	5	3	1	1
Wiek poprodukcyjny **	6	0	0	0
Liczba rodzin	7	3	1	1
Liczba osób w rodzinach	8	3	1	1
w tym: KOBIETY (z wierszy 2-6)				
Ogółem	9	0	0	0
W tym: osoby długotrwale korzystające	10	0	0	0
Wiek 0-17	11	0	0	0
Wiek 18-59	12	0	0	0
Wiek 60 lat i więcej	13	0	0	0
OSOBY I RODZINY, Z KTÓRYMI PRZEPROWADZONO WYWIAD ŚRODOWISKOWY				
Liczba osób ogółem	14	0	0	0
Liczba rodzin	15	0	0	0
Liczba osób w rodzinach	16	0	0	0
KONTRAKT SOCJALNY				
Liczba zawartych kontraktów socjalnych - ogółem	17	0	0	0
Liczba osób objętych kontraktem socjalnym - ogółem	18	0	0	0

* wiek produkcyjny: kobiety w wieku 18-59 lat, mężczyźni 18-64 lat

** wiek poprodukcyjny: kobiety w wieku 60 i więcej, mężczyźni 65 i więcej

3.1. Dane o korzystających z pomocy i wsparcia POWIAT - ZADANIA PCPR ORAZ MOPR

W 2024 roku w 184 rodzinach zastępczych umieszczonych było 358 dzieci. Na terenie Powiatu Wodzisławskiego funkcjonowało 123 spokrewnionych rodzin zastępczych, w których umieszczonych było 173 dzieci, natomiast w 39 rodzinach niezawodowych umieszczono 59 dzieci. Ponadto funkcjonowało ogółem 22 zawodowe rodziny zastępcze:

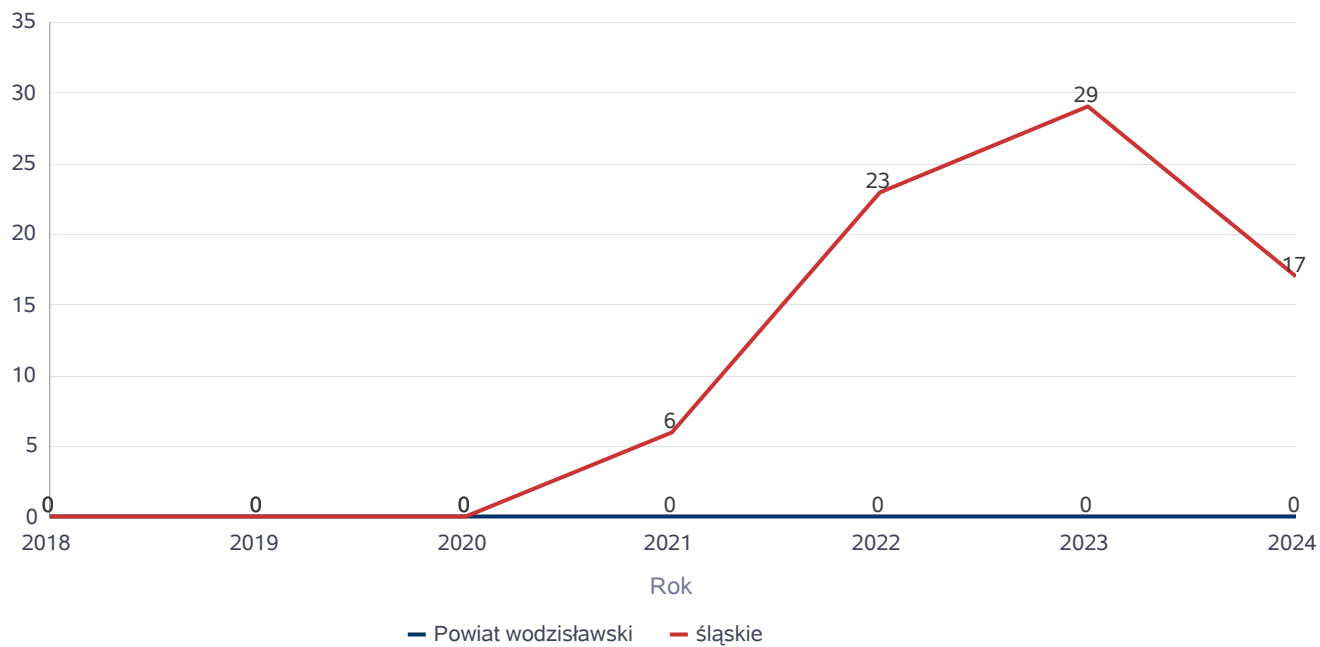
- w 12 rodzinach zawodowych umieszczonych było 47 dzieci,
- w 2 rodzinach zawodowych pełniących funkcję pogotowia rodzinnego umieszczonych było 20 dzieci,
- w 2 rodzinach zawodowych specjalistycznych umieszczonych było 6 dzieci,
- w 6 rodzinnych domach dziecka umieszczonych było 53 dzieci.

Na terenie Powiatu Wodzisławskiego 33 pełnoletnich wychowanków rodzinnej pieczy zastępczej oraz instytucjonalnej pieczy zastępczej zdecydowało o opuszczeniu rodziny i zostało objętych indywidualnym programem usamodzielnienia. W Powiecie Wodzisławskim wsparcia na rzecz dzieci udzielało 7 koordynatorów rodzinnej pieczy zastępczej, 1 specjalista pracy socjalnej, 3 specjalistów pracy z rodziną, psycholog i pedagog. Rodziny zastępcze korzystały również ze wsparcia rodzin pomocowych - 13 rodzin pomocowych. Poniżej prezentujemy w formie graficznej i tabelarycznej szczegółowe dane dotyczące: liczby osób korzystających z indywidualnego programu integracji cudzoziemców, liczby rodzin i dzieci umieszczonych w rodzinach zastępczych, kwoty świadczeń ze względu na typ rodziny, w której umieszczono dziecko w pieczy zastępczej, strukturę osób usamodzielnionych w rozbiciu na pełnoletnie osoby opuszczające rodziny zastępcze, pełnoletnie osoby opuszczające placówki opiekuńczo-wychowawcze, pełnoletnie osoby opuszczające instytucje, o których mowa w art. 88 ust. 1 ustawy o pomocy społecznej, kwoty świadczeń na usamodzielnienia.

Liczba osób korzystających z indywidualnego programu integracji cudzoziemców w województwie

	Liczba osób						
	2018	2019	2020	2021	2022	2023	2024
Powiat wodzisławski	0	0	0	0	0	0	0
śląskie	0	0	0	6	23	29	17

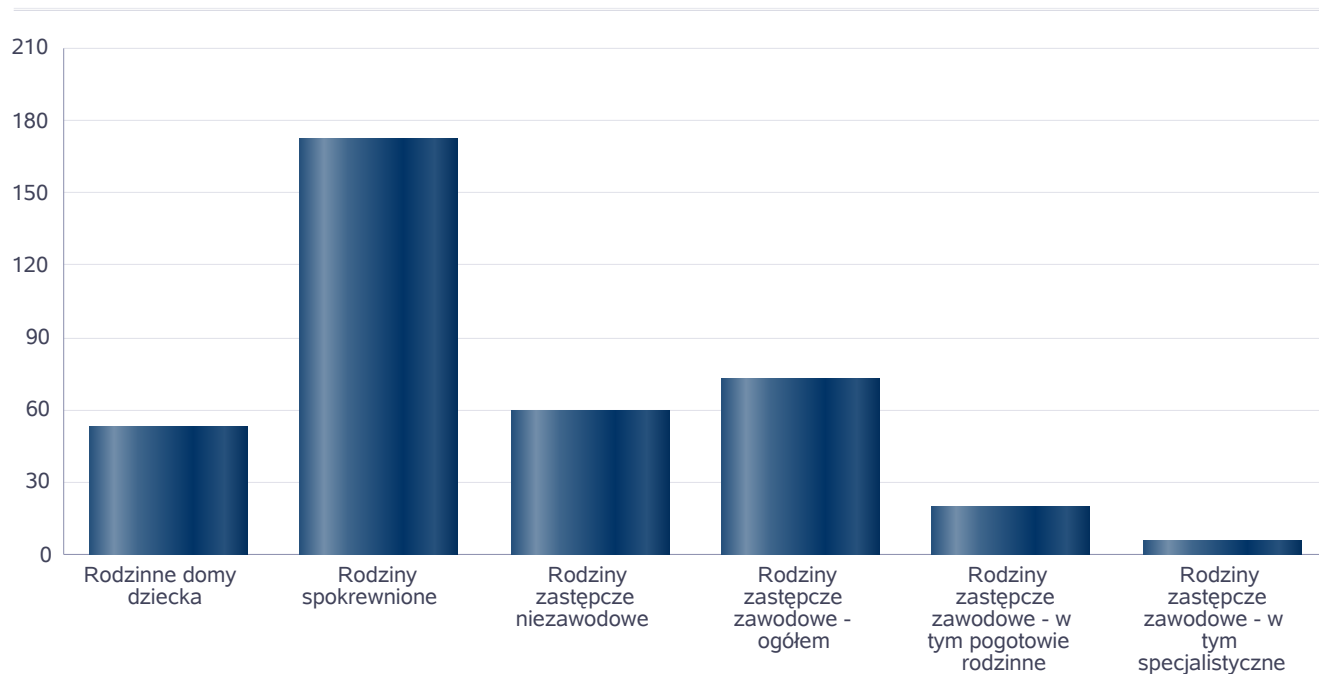
Liczba osób



Liczba dzieci umieszczonych w rodzinach, rodzinach spokrewnionych z dzieckiem, w rodzinach zastępczych niezawodowych, zastępczych zawodowych, w tym rodzinach zastępczych specjalistycznych, rodzinach zastępczych pełniących funkcję pogotowia rodzinnego

Forma pieczy:	Liczba dzieci
Rodzinne domy dziecka	53
Rodziny spokrewnione	172
Rodziny zastępcze niezawodowe	60
Rodziny zastępcze zawodowe - ogółem	73
Rodziny zastępcze zawodowe - w tym pogotowie rodzinne	20
Rodziny zastępcze zawodowe - w tym specjalistyczne	6

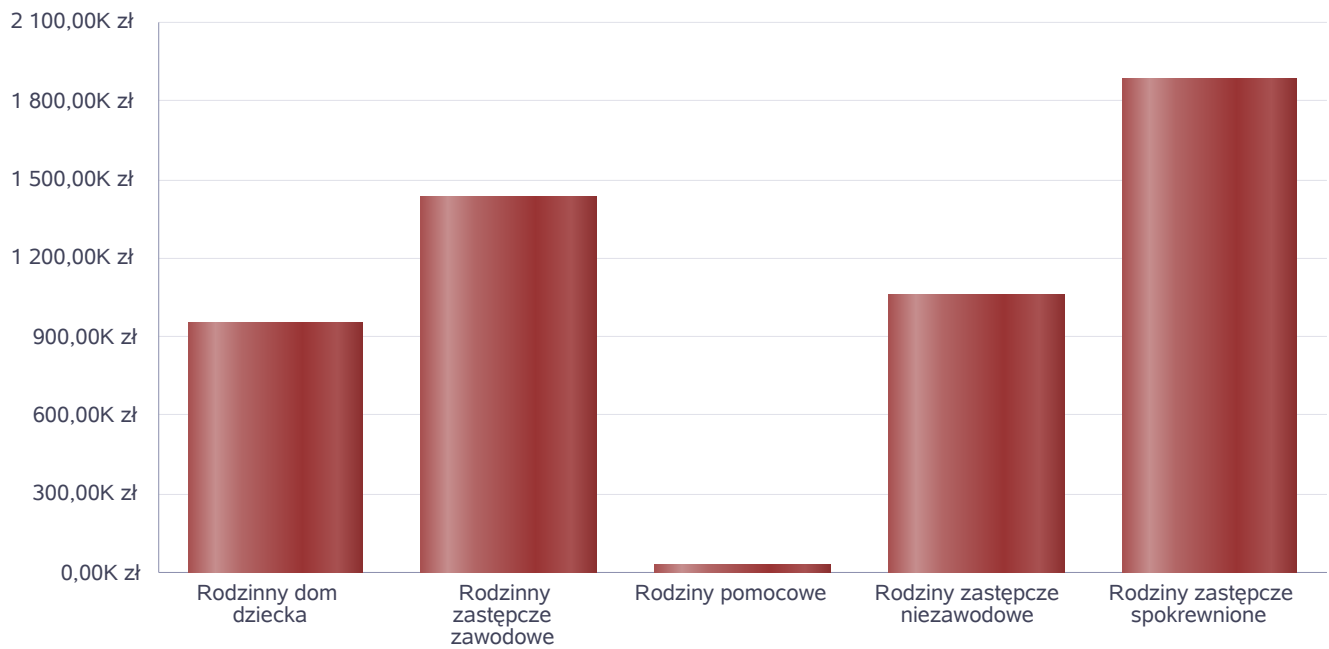
Liczba dzieci



Kwoty świadczeń ze względu na typ rodziny, w której umieszczono dziecko

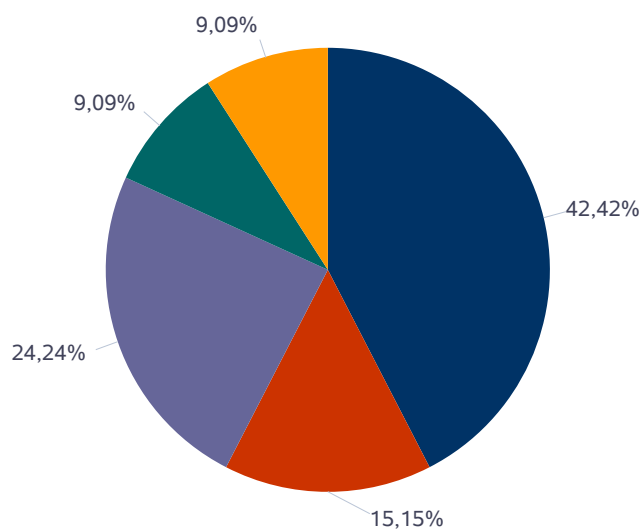
Rodzaj świadczenia	Rodzinny dom dziecka	Rodzinny zastępcze zawodowe	Rodziny pomocowe	Rodziny zastępcze niezawodowe	Rodziny zastępcze spokrewnione
Wydatki na świadczenia dla rodzin zastępczych lub osób prowadzących rodzinny dom dziecka	950 307,00 zł	1 433 807,00 zł	28 619,00 zł	1 062 039,00 zł	1 883 352,00 zł

Kwoty świadczeń



Liczba osób usamodzielnionych w rozbiciu na pełnoletnie osoby opuszczające rodziny zastępcze, pełnoletnie osoby opuszczające placówki opiekuńczo-wychowawcze

Grupa	Odływ z instytucjonalnej pieczy zastępczej	Odływ z rodzin zastępczych niezawodowych	Odływ z rodzin zastępczych spokrewnionych	Odływ z rodzin zastępczych zawodowych	Odływ z rodzinnych domów dziecka
Dzieci powyżej 18 roku życia	14	5	8	3	3

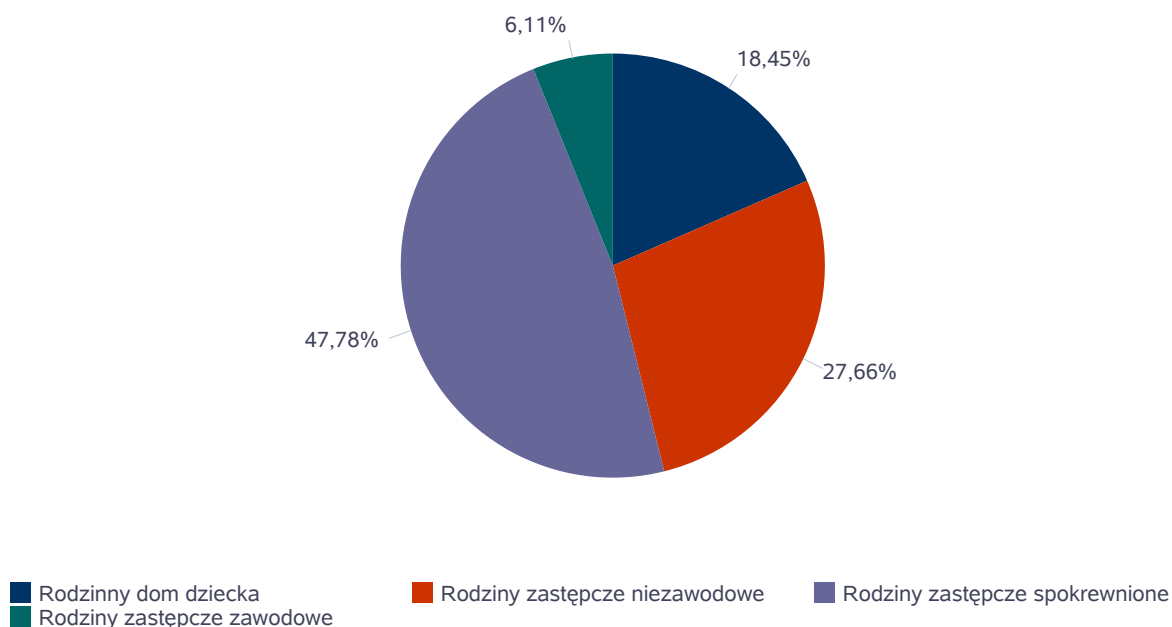


- Odływ z instytucjonalnej pieczy zastępczej
- Odływ z rodzin zastępczych niezawodowych
- Odływ z rodzin zastępczych spokrewnionych
- Odływ z rodzin zastępczych zawodowych
- Odływ z rodzinnych domów dziecka

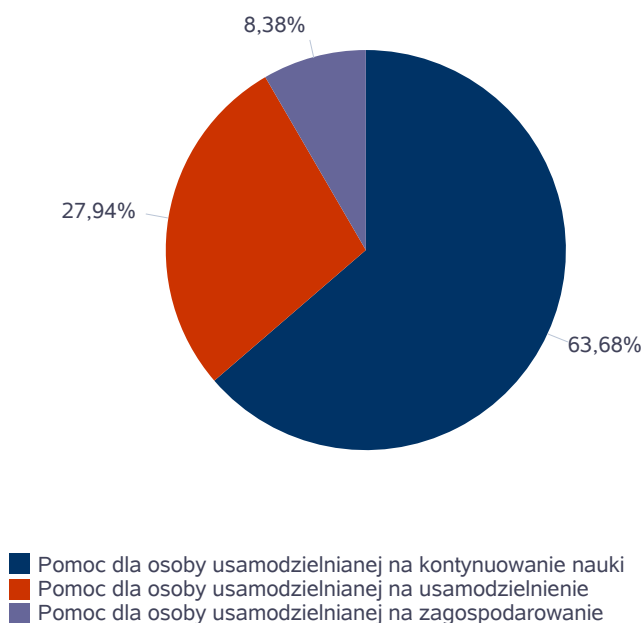
Kwota w złotych ogółem świadczeń na usamodzielnienia w rozbiciu na pełnoletnie osoby opuszczające rodziny zastępcze, pełnoletnie osoby opuszczające placówki opiekuńczo-wychowawcze

Rodzaj usamodzielnienia	Rodzinny dom dziecka	Rodziny zastępcze niezawodowe	Rodziny zastępcze spokrewnione	Rodziny zastępcze zawodowe
Pomoc dla osoby usamodzielnianej na kontynuowanie nauki	23 151,00 zł	43 147,00 zł	97 198,00 zł	3 795,00 zł
Pomoc dla osoby usamodzielnianej na usamodzielnienie	18 959,00 zł	24 980,00 zł	19 480,00 zł	9 991,00 zł
Pomoc dla osoby usamodzielnianej na zagospodarowanie	6 349,00 zł	4 544,00 zł	8 855,00 zł	2 272,00 zł

Procentowy udział wydatków wg rodzaju placówki



Procentowy udział wydatków wg rodzaju usamodzielnienia



**Dane o osobach korzystających z pomocy i wsparcia
POWIAT - ZADANIA PCPR ORAZ MOPR
wypełniają wyłącznie powiaty i miasta na prawach powiatu
w całym okresie sprawozdawczym**

WYSZCZEGÓLNIENIE	Rok 2023	Rok oceny 2024	Prognoza 2025
INDYWIDUALNE PROGRAMY POMOCY			
PROGRAM KOREKCYJNO-EDUKACYJNY DLA OSÓB STOSUJĄCYCH PRZEMOC DOMOWĄ			
Liczba osób korzystających z usług	1	11	30
USAMODZIELNIENIE			
PEŁNOLETNIE OSOBY OPUSZCZAJĄCE INSTYTUCJE, O KTÓRYCH MOWA W ART. 88 UST.1 USTAWY O POMOCY SPOŁECZNEJ			
Liczba osób	2	3	1
Kwota świadczeń w złotych	3	6 000	2 204
W TYM: (od poz. 4 do poz. 9)			
POMOC PIENIĘŻNA NA USAMODZIELNIENIE			
Liczba osób	4	0	0
Kwota świadczeń w złotych	5	0	0
POMOC PIENIĘŻNA NA KONTYNUOWANIE NAUKI			
Liczba osób	6	0	1
Kwota świadczeń w złotych	7	0	2 204
POMOC NA ZAGOSPODAROWANIE W FORMIE RZECZOWEJ			
Liczba osób	8	3	0
Kwota świadczeń w złotych	9	6 000	0
REHABILITACJA ZAWODOWA I SPOŁECZNA OSÓB NIEPEŁNOSPRAWNYCH			
Ogólna kwota dofinansowania (PFRON, środki własne powiatu)	10	4 260 582	5 284 681
POMOC NA LIKWIDACJĘ BARIER ARCHITEKTONICZNYCH, TECHNICZNYCH I W KOMUNIKOWANIU SIĘ			
Liczba osób, które uzyskały dofinansowanie	11	86	87
Wartość dofinansowania w złotych	12	547 692	569 479
TURNUSY REHABILITACYJNE			
Liczba osób, które uzyskały pomoc	13	519	516
Wartość dofinansowania w złotych	14	698 576	793 297
ZAOPATRZENIE W PRZEDMIOTY ORTOPEDYCZNE, ŚRODKI POMOCNICZE I SPRZĘT REHABILITACYJNY			
Liczba osób, które uzyskały pomoc	15	293	444
Wartość dofinansowania w złotych	16	646 159	1 158 941
PROGRAM "AKTYWNY SAMORZĄD"			
Liczba świadczeń	17	101	113
Wartość dofinansowania w złotych	18	708 456	846 773
Liczba osób z niepełnosprawnościami korzystających z form wsparcia pomocy społecznej ogółem	19	87	90
DOFINANSOWANIE SPORTU, KULTURY, REKREACJI I TURYSTYKI			
Liczba dofinansowanych imprez	20	18	22
Liczba niepełnosprawnych uczestników	21	1 068	1 340
Wartość dofinansowania ogółem w złotych	22	138 611	196 582
DOFINANSOWANIE USŁUG TŁUMACZA JĘZYKA MIGOWEGO LUB TŁUMACZA - PRZEWODNIKA			
Wartość dofinansowania w złotych	23	11 664	0

4. Inne rodzaje pomocy i świadczeń

Od dnia 01.06.2022 r. wypłatę zasiłku wychowawczego realizuje Zakład Ubezpieczeń Społecznych.

5. Zasoby instytucjonalne pomocy i wsparcia

Pomoc społeczna to nie tylko wsparcie finansowe osób i rodzin potrzebujących pomocy, ale także pomoc instytucjonalna, świadczona przez placówki pomocy społecznej. W Powiecie Wodzisławskim prowadzą działalność następujące instytucje pomocy społecznej i pieczy zastępczej: Powiatowe Centrum Pomocy Rodzinie w Wodzisławiu Śląskim, Dom Pomocy Społecznej im. Papieża Jana Pawła II w Gorzycach, Dom Pomocy Społecznej Zgromadzenia Sióstr Opatrzności Bożej w Wodzisławiu Śląskim, Specjalistyczny Ośrodek Wsparcia dla Osób Doznających Przemocy Domowej w Wodzisławiu Śląskim, Powiatowy Ośrodek Wsparcia PERŁA w Wodzisławiu Śląskim, Ośrodek Wsparcia w Połomi, Centrum Administracyjne Obsługi Placówek Opiekuńczo-Wychowawczych w Gorzyczkach, Powiatowy Dom Dziecka w Gorzyczkach, Powiatowa Placówka Opiekuńczo-Wychowawcza w Wodzisławiu Śląskim oraz w Gorzyczkach, Warsztat Terapii Zajęciowej w Gorzycach, Warsztat Terapii Zajęciowej w Wodzisławiu Śląskim.

Specjalistyczny Ośrodek Wsparcia dla Osób Doznających Przemocy Domowej wykonuje działania interwencyjne, terapeutyczno- wspomagające oraz realizuje program oddziaływań korekcyjno-edukacyjnych dla osób stosujących przemoc w rodzinie.

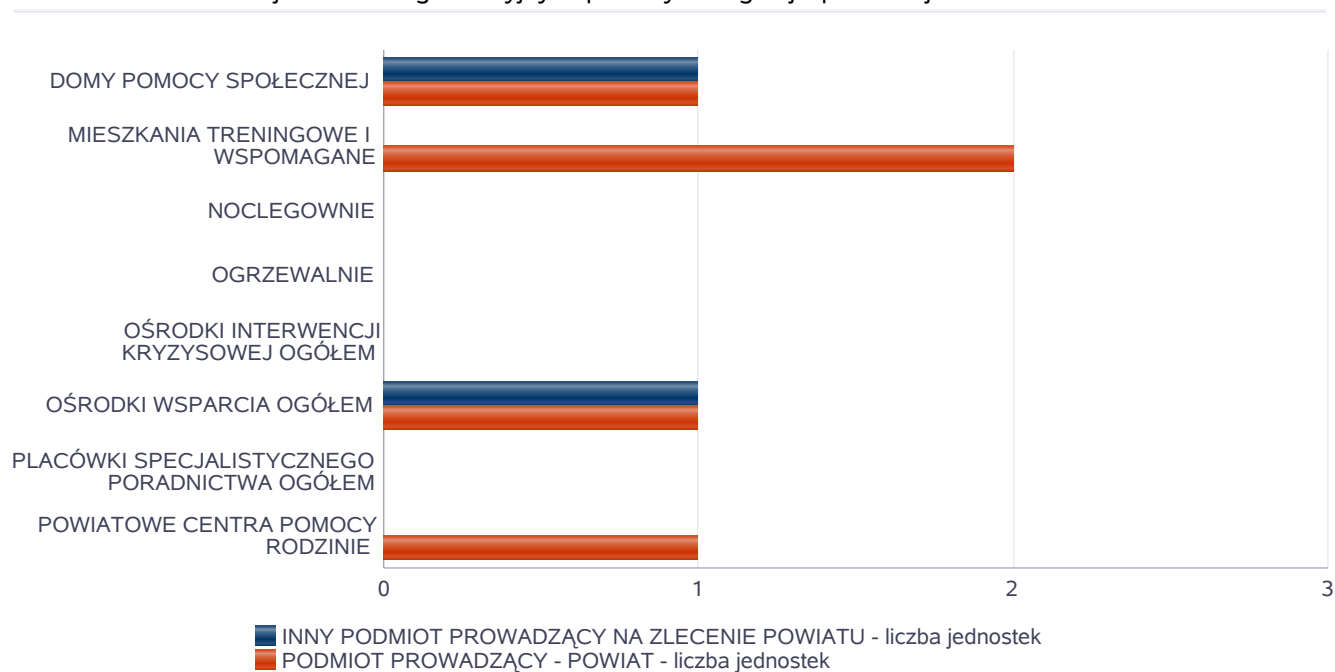
Od 2022 roku zgodnie z MRiPS - 06 nie ujmuje się Specjalistycznego Ośrodka Wsparcia dla Osób Doznających Przemocy Domowej, w związku z powyższym nie zostaje on wskazany w zestawieniu tabelarycznym dotyczącym rozmieszczenia jednostek organizacyjnych pomocy i integracji społecznej o zasięgu ponadgminnym, obejmującym powiaty województwa śląskiego.

Poniżej prezentujemy w formie graficznej i tabelarycznej szczegółowe dane dotyczące: liczby placówek w podziale na typ i instytucje prowadzącą, liczby miejsc i liczby osób korzystających z placówek: domów pomocy społecznej, ośrodków wsparcia, mieszkań treningowych i wspomaganych.

Liczba jednostek organizacyjnych pomocy i integracji społecznej o zasięgu lokalnym i o zasięgu ponadgminnym w podziale na instytucję prowadzącą

Jednostka	INNY PODMIOT PROWADZĄCY NA ZLECENIE POWIATU - liczba jednostek	PODMIOT PROWADZĄCY - POWIAT - liczba jednostek
DOMY POMOCY SPOŁECZNEJ	1	1
MIESZKANIA TRENINGOWE I WSPOMAGANE	0	2
NOCLEGOWNIE	0	0
OGRZEWALNIE	0	0
OŚRODKI INTERWENCJI KRYZYSOWEJ OGÓŁEM	0	0
OŚRODKI WSPARCIA OGÓŁEM	1	1
PLACÓWKI SPECJALISTYCZNEGO PORADNICTWA OGÓŁEM	0	0
POWIATOWE CENTRA POMOCY RODZINIE	X	1

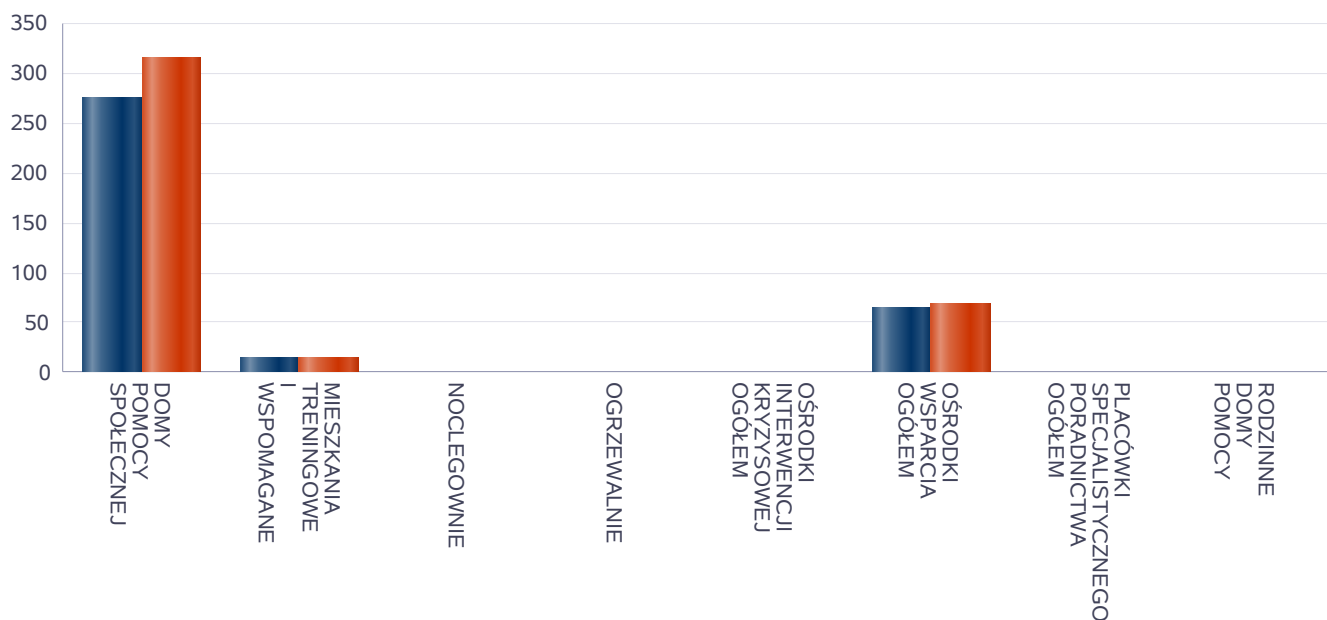
Liczba jednostek organizacyjnych pomocy i integracji społecznej



Liczba miejsc w jednostkach organizacyjnych pomocy i integracji społecznej o zasięgu lokalnym i o zasięgu ponadgminnym

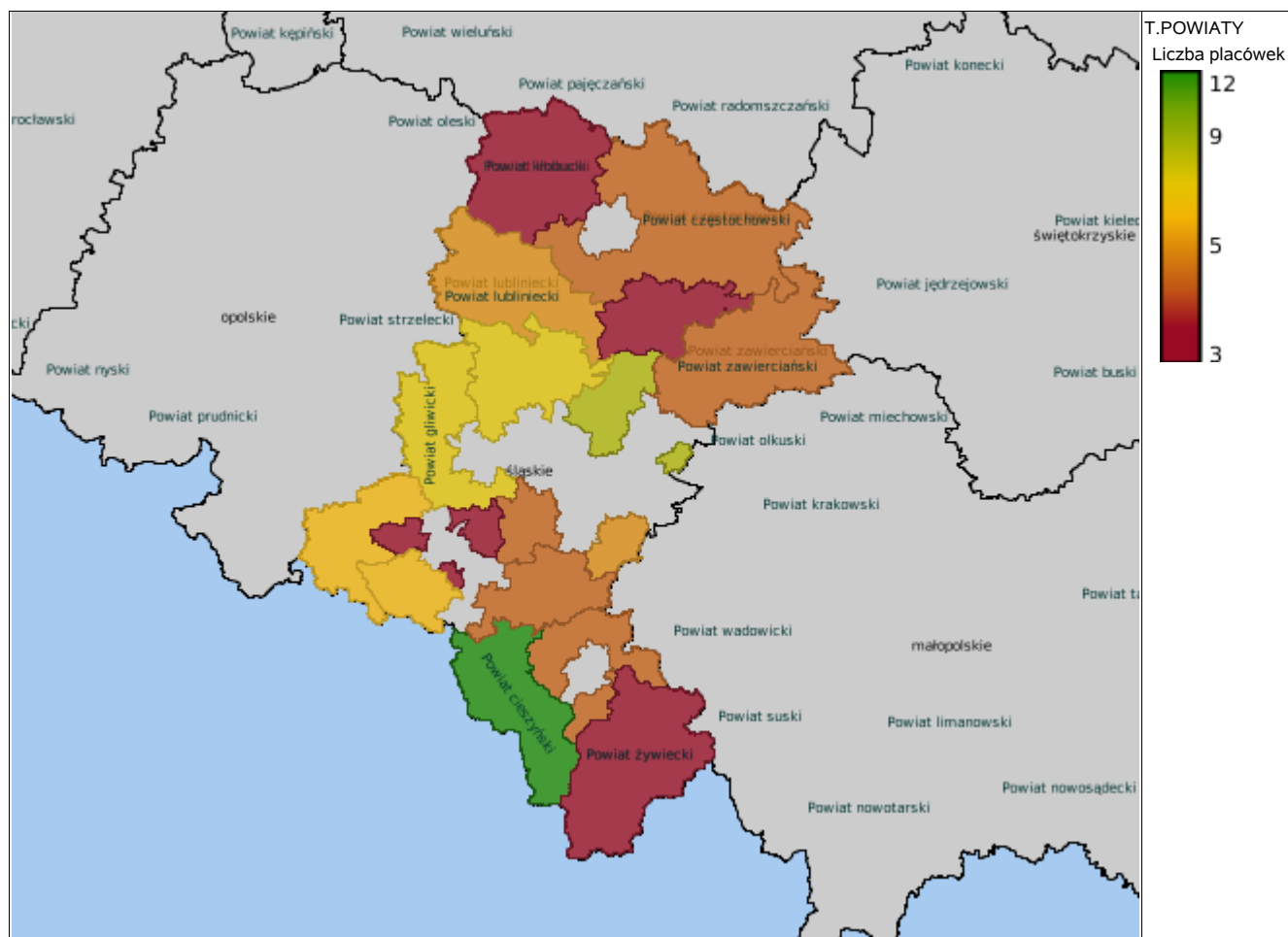
Jednostka	liczba miejsc	liczba osób korzystających
DOMY POMOCY SPOŁECZNEJ	274	314
MIESZKANIA TRENINGOWE I WSPOMAGANE	14	14
NOCLEGOWNIE	0	0
OGRZEWALNIE	0	0
OŚRODKI INTERWENCJI KRYZYSOWEJ OGÓŁEM	X	0
OŚRODKI WSPARCIA OGÓŁEM	65	69
PLACÓWKI SPECJALISTYCZNEGO PORADNICTWA OGÓŁEM	X	0
RODZINNE DOMY POMOCY	0	0

Liczba miejsc w jednostkach organizacyjnych pomocy i integracji społecznej o zasięgu lokalnym i o zasięgu ponadgminnym



Rozmieszczenie jednostek organizacyjnych pomocy i integracji społecznej o zasięgu ponadgminnym

Powiat	Ogółem	DOMY POMOCY SPOŁ.	MIESZK. TRENIN. I WSPOM.	NOCLE - GOWNIE	OGRZE - WALNIE	OŚR. INTER - WENCJI KRYZYS. OG.	OŚRODKI WSPARCIA OGÓŁEM	PLAC. SPEC. PORAD.	POWIAT. CENTRA POM. RODZ.
Powiat bielski (śląskie)	5	3	0	0	0	0	1	0	1
Powiat bieruńsko-łędzki	6	0	2	0	0	0	3	0	1
Powiat będziński	9	1	5	0	0	1	1	0	1
Powiat cieszyński	12	8	0	0	0	0	3	0	1
Powiat częstochowski	5	3	1	0	0	0	0	0	1
Powiat gliwicki	8	5	1	0	0	0	1	0	1
Powiat kłobucki	3	0	0	0	0	0	2	0	1
Powiat lubliniecki	6	3	1	0	0	0	1	0	1
Powiat mikołowski	5	3	0	0	0	0	1	0	1
Powiat myszkowski	3	1	0	0	0	0	0	1	1
Powiat pszczyński	5	2	1	0	0	0	1	0	1
Powiat raciborski	7	3	0	0	0	1	2	0	1
Powiat rybnicki	3	1	1	0	0	0	0	0	1
Powiat tarnogórski	8	6	0	0	0	0	1	0	1
Powiat wodzisławski	7	2	2	0	0	0	2	0	1
Powiat zawierciański	5	1	2	0	0	1	0	0	1
Powiat żywiecki	3	1	0	0	0	0	1	0	1



ZASOBY INSTYTUCJONALNE POMOCY I WSPARCIA

WYSZCZEGÓLNIENIE		Rok 2023	Rok oceny 2024	Prognoza 2025
OŚRODKI WSPARCIA - OGÓŁEM				
Liczba miejsc w placówkach ogółem	1	65	65	65
Liczba osób korzystających	2	69	69	69
Liczba osób oczekujących (wg stanu na 31 grudnia danego roku)	3	25	25	25
Liczba decyzji odmownych (wg stanu na 31 grudnia danego roku)	4	8	6	6
Kadra placówek - liczba osób zatrudnionych ogółem (wg stanu na 31 grudnia danego roku)	5	19	20	20
Roczny koszt prowadzenia i utrzymania placówek (w złotych)	6	2 055 681	2 490 197	2 490 197
W TYM (z wierszy 1-6, dotyczy wierszy 7-27):				
ŚRODOWISKOWE DOMY SAMOPOMOCY				
Liczba miejsc w placówkach ogółem	7	65	65	65
Liczba osób korzystających	8	69	69	69
Liczba osób umieszczonych	9	3	5	5
Liczba osób oczekujących (wg stanu na 31 grudnia danego roku)	10	25	25	25
Kadra placówek - liczba osób zatrudnionych ogółem (wg stanu na 31 grudnia danego roku)	11	19	20	20
Roczny koszt prowadzenia i utrzymania placówek (w złotych)	12	2 055 681	2 490 197	2 490 197
DZIENNE DOMY POMOCY				
Liczba miejsc w placówkach ogółem	13	0	0	0
Liczba osób korzystających	14	0	0	0
Liczba osób oczekujących (wg stanu na 31 grudnia danego roku)	15	0	0	0
Kadra placówek - liczba osób zatrudnionych ogółem (wg stanu na 31 grudnia danego roku)	16	0	0	0
Roczny koszt prowadzenia i utrzymania placówek (w złotych)	17	0	0	0
KLUBY SAMOPOMOCY				
Liczba miejsc w placówkach ogółem	18	0	0	0
Liczba osób korzystających	19	0	0	0
Liczba osób oczekujących (wg stanu na 31 grudnia danego roku)	20	0	0	0
Kadra placówek - liczba osób zatrudnionych ogółem (wg stanu na 31 grudnia danego roku)	21	0	0	0
Roczny koszt prowadzenia i utrzymania placówek (w złotych)	22	0	0	0
SCHRONISKA DLA OSÓB BEZDOMNYCH I SCHRONISKA DLA OSÓB BEZDOMNYCH Z USŁUGAMI OPIEKUŃCZYMI				
Liczba miejsc w placówkach ogółem	23	0	0	0
Liczba osób korzystających	24	0	0	0
Liczba osób skierowanych w wyniku eksmisji	25	0	0	0
Kadra placówek - liczba osób zatrudnionych ogółem (wg stanu na 31 grudnia danego roku)	26	0	0	0
Roczny koszt prowadzenia i utrzymania placówek (w złotych)	27	0	0	0
OGRZEWALNIE				

WYSZCZEGÓLNIENIE		Rok 2023	Rok oceny 2024	Prognoza 2025
Liczba miejsc w placówkach ogółem	28	0	0	0
Liczba osób korzystających	29	0	0	0
Kadra placówek - liczba osób zatrudnionych ogółem (wg stanu na 31 grudnia danego roku)	30	0	0	0
Roczny koszt prowadzenia i utrzymania placówek (w złotych)	31	0	0	0
NOCLEGOWNIE				
Liczba miejsc w placówkach ogółem	32	0	0	0
Liczba osób korzystających	33	0	0	0
Liczba osób skierowanych w wyniku eksmisji	34	0	0	0
Kadra placówek - liczba osób zatrudnionych ogółem (wg stanu na 31 grudnia danego roku)	35	0	0	0
Roczny koszt prowadzenia i utrzymania placówek (w złotych)	36	0	0	0

ZASOBY INSTYTUCJONALNE POMOCY i WSPARCIA (c.d.)

WYSZCZEGÓLNIENIE		Rok 2023	Rok oceny 2024	Prognoza 2025
DOMY POMOCY SPOŁECZNEJ				
Liczba miejsc w placówkach ogółem	1	274	274	274
Liczba miejsc usługi wsparcia krótkoterminowego	2	0	0	0
Liczba osób korzystających	3	337	314	314
Liczba osób korzystających z usługi wsparcia krótkoterminowego	4	0	0	0
Liczba osób umieszczonych	5	63	40	40
Liczba osób oczekujących (wg stanu na 31 grudnia danego roku)	6	5	26	26
Liczba decyzji odmownych (wg stanu na 31 grudnia danego roku)	7	0	0	0
Kadra placówek - liczba osób zatrudnionych ogółem (wg stanu na 31 grudnia danego roku)	8	181	190	190
Roczny koszt prowadzenia i utrzymania placówek (w złotych)	9	20 857 852	23 311 904	23 311 904
MIESZKANIA TRENINGOWE I WSPOMAGANE OGÓŁEM				
Liczba miejsc w placówkach ogółem	10	14	14	14
Liczba osób korzystających	11	16	14	14
Liczba osób umieszczonych	12	16	14	14
Liczba osób oczekujących (wg stanu na 31 grudnia danego roku)	13	0	0	0
Kadra placówek - liczba osób zatrudnionych ogółem (wg stanu na 31 grudnia danego roku)	14	1	1	1
Roczny koszt prowadzenia i utrzymania placówek (w złotych)	15	160 219	159 049	159 049
OŚRODKI INTERWENCJI KRYZYSOWEJ OGÓŁEM (powiatowe)				
Liczba miejsc w placówkach ogółem	16	0	0	0
Liczba osób korzystających	17	0	0	0
PLACÓWKI SPECJALISTYCZNEGO PORADNICTWA (powiatowe)				
Liczba osób korzystających	18	0	0	0

WYSZCZEGÓLNIENIE		Rok 2023	Rok oceny 2024	Prognoza 2025
Kadra placówek - liczba osób zatrudnionych ogółem (wg stanu na 31 grudnia danego roku)	19	0	0	0
Roczny koszt prowadzenia i utrzymania placówek (w złotych)	20	0	0	0
PLACÓWKI WSPARCIA DZIENNEGO				
Liczba miejsc w placówkach ogółem	21	0	0	0
Liczba osób korzystających	22	0	0	0
Kadra placówek - liczba osób zatrudnionych ogółem (wg stanu na 31 grudnia danego roku)	23	0	0	0
Roczny koszt prowadzenia i utrzymania placówek (w złotych)	24	0	0	0
PLACÓWKI OPIEKUNICZO-WYCHOWAWCZE OGÓŁEM				
Liczba miejsc w placówkach ogółem	25	53	53	53
Liczba osób korzystających	26	69	72	72
Kadra placówek - liczba osób zatrudnionych ogółem (wg stanu na 31 grudnia danego roku)	27	21	24	24
Roczny koszt prowadzenia i utrzymania placówek (w złotych)	28	4 096 772	4 568 491	4 568 491
W tym: PLACÓWKI TYPU RODZINNEGO				
Liczba miejsc w placówkach ogółem	29	0	0	0
Liczba osób korzystających	30	0	0	0
Kadra placówek - liczba osób zatrudnionych ogółem (wg stanu na 31 grudnia danego roku)	31	0	0	0
Roczny koszt prowadzenia i utrzymania placówek (w złotych)	32	0	0	0
CENTRUM INTEGRACJI SPOŁECZNEJ				
Liczba uczestników zajęć	33	0	0	0
KLUB INTEGRACJI SPOŁECZNEJ				
Liczba uczestników zajęć	34	X	X	X
WARSZTAT TERAPII ZAJĘCIOWEJ				
Liczba uczestników zajęć	35	72	72	72
Kadra placówek - liczba osób zatrudnionych ogółem (wg stanu na 31 grudnia danego roku)	36	25	25	25
Roczny koszt prowadzenia i utrzymania placówek (w złotych)	37	2 222 793	2 745 680	2 745 680
ZAKŁAD AKTYWNOŚCI ZAWODOWEJ				
Liczba uczestników zajęć	38	33	33	33

INNE INSTYTUCJE POMOCY I WSPARCIA

Rodzaj instytucji	Wyszczególnienie		Rok 2023	Rok oceny 2024	Prognoza 2025
Spółdzielnie socjalne dla których JST jest założycielem lub członkiem	Liczba spółdzielni socjalnych	1	0	0	0
	Liczba osób zatrudnionych w spółdzielniach socjalnych (ogółem wg stanu na 31 grudnia danego roku)	2	0	0	0
	W tym, z wiersza powyżej, liczba osób, o których mowa w art. 4 ust. 1 ustawy o spółdzielniach socjalnych, zatrudnionych w spółdzielniach socjalnych	3	0	0	0

Rodzaj instytucji	Wyszczególnienie		Rok 2023	Rok oceny 2024	Prognoza 2025
	(wg stanu na 31 grudnia danego roku)				
Liczba organizacji pozarządowych w obszarze włączenia społecznego działających na terenie JST	4		0	0	0

6. Kadra jednostki organizacyjnej pomocy społecznej

Powiatowe Centrum Pomocy Rodzinie realizuje zadania zarówno z zakresu pomocy społecznej, pieczy zastępczej oraz inne. W roku oceny kadra Powiatowego Centrum Pomocy Rodzinie w Wodzisławiu Śląskim realizująca powyższe liczyła 38 osób.

Struktura kadry przedstawiała się następująco:

13 osób stanowiła kadra realizująca zadania wynikające z ustawy o pomocy społecznej, wśród których: 3 osoby to osoby zatrudnione na stanowiskach kierowniczych (1 z nich posiadała specjalizację z organizacji pomocy społecznej), 10 osób to pozostała kadra - personel merytoryczny.

20 osób stanowiła kadra realizująca zadania wynikające z ustawy o wspieraniu rodziny i systemie pieczy zastępczej.

5 osób to pozostała kadra realizująca między innymi zadania wynikające z ustawy o rehabilitacji zawodowej i społecznej oraz zatrudnianiu osób niepełnosprawnych, w tym 1 osoba na stanowisku kierowniczym.

Spośród zatrudnionych w Powiatowym Centrum Pomocy Rodzinie pracowników: 29 posiadało wykształcenie wyższe,

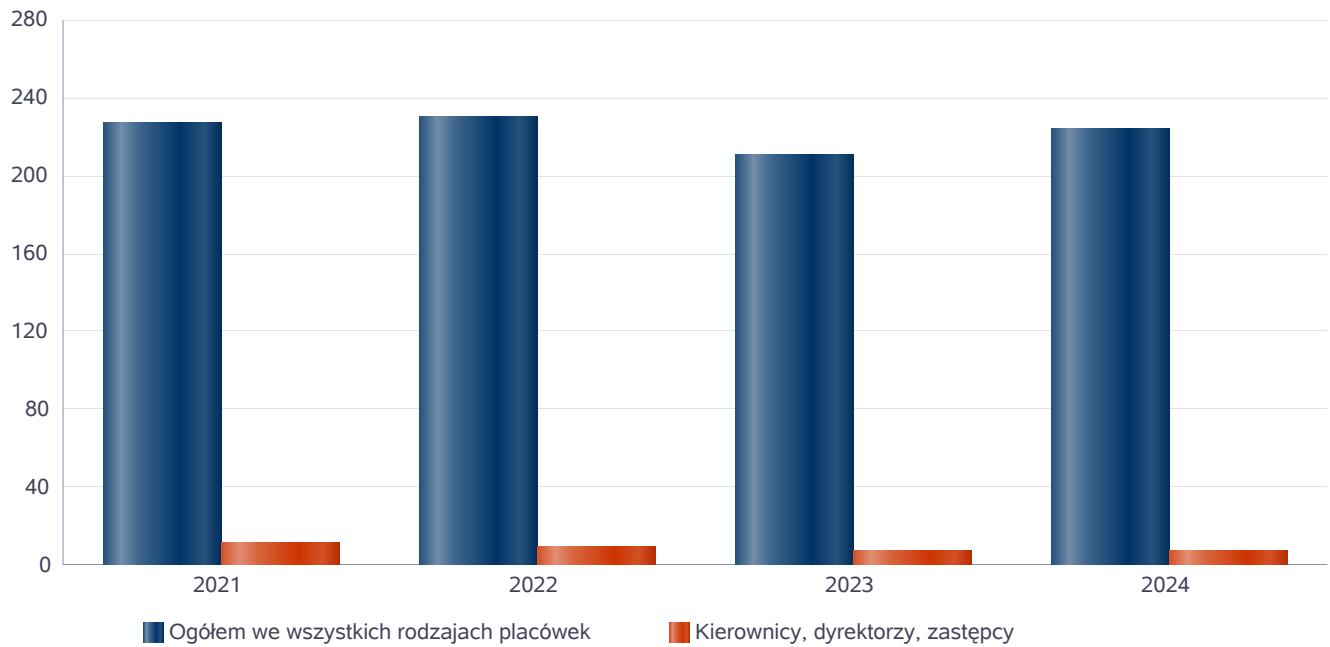
9 posiadało wykształcenie średnie.

Opracowanie przedstawia w formie graficznej szczegółowe dane dotyczące liczby pracowników jednostek pomocy społecznej, w tym: kadry kierowniczej, pracowników socjalnych, a także wskaźnika specjalizacji pracowników socjalnych.

Kadra jednostek organizacyjnych pomocy społecznej - osoby zatrudnione

Zatrudnieni	Liczba osób			
	2021	2022	2023	2024
Ogółem we wszystkich rodzajach placówek	227	230	210	224
Kierownicy, dyrektorzy, zastępcy	11	9	7	7

Kadra jednostek organizacyjnych pomocy społecznej - osoby zatrudnione



6.1. Zatrudnienie pomocnicze w jednostce organizacyjnej pomocy społecznej

Zatrudnienie pomocnicze w jednostce organizacyjnej pomocy społecznej w roku oceny kształtowało się na następującym poziomie: liczba wolontariuszy wyniosła 38 osób, w ramach zatrudnienia subsydiowanego (roboty publiczne, prace interwencyjne i inne) pracowała 1 osoba. W jednostce 1 osoba odbywała staż.

6.2. Zespoły pracy socjalnej i integracji społecznej w jednostce pomocy społecznej

W 2024 roku w jednostce pomocy społecznej nie funkcjonowały zespoły pracy socjalnej i integracji społecznej.

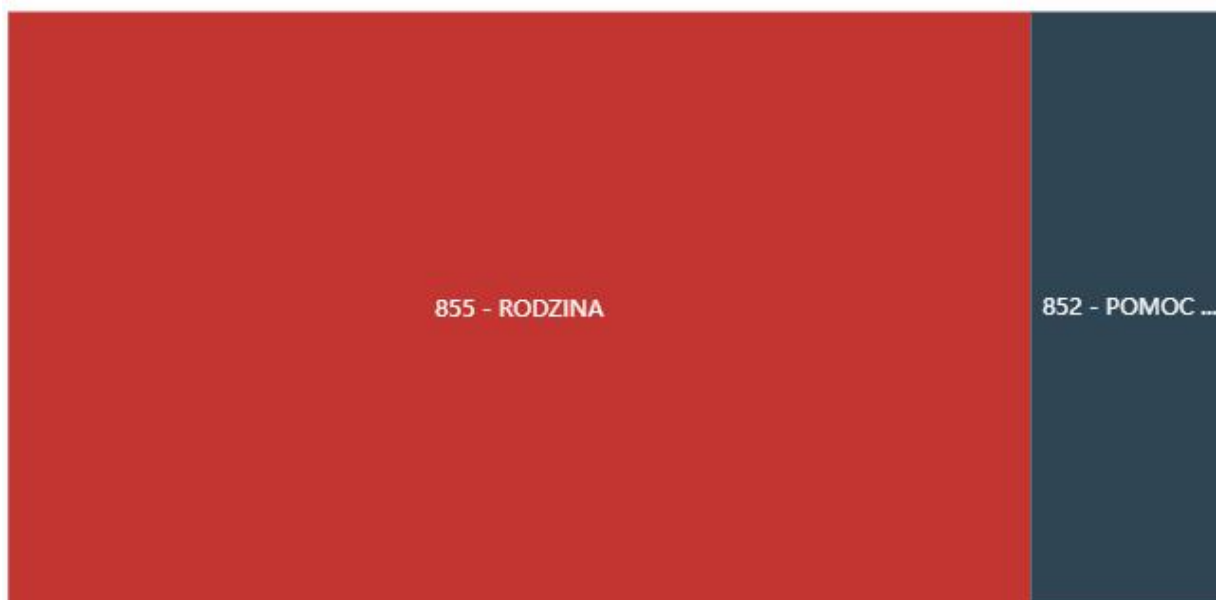
7. Środki finansowe na wydatki w pomocy społecznej i innych obszarach polityki społecznej w budżecie jednostki samorządu terytorialnego

W Powiecie Wodzisławskim środki finansowe wydatkowane na zadania z zakresu polityki społecznej wyniosły w 2024 roku 40.816.202,00 zł. Poziom wydatków w stosunku do roku poprzedniego wzrósł o 5.950.604,00 zł (co stanowi 14,58 %). W dziale 855 – Rodzina wydatkowano 11.645.705,00 zł (11.210.987,00 zł - rodziny zastępcze oraz 434.718,00 zł - działalność placówek opiekuńczo - wychowawczych) co stanowi 28 % ogólnych wydatków w zakresie polityki społecznej. W dziale 852 - Pomoc społeczna wydatkowano 29.148.591,00 zł (23.311.904,00 zł - domy pomocy społecznej, 2.490.197,00 zł - ośrodki wsparcia, 1.111.579,00 zł - zadania w zakresie przeciwdziałania przemocy w rodzinie, 2.022.961,00 zł - powiatowe centra pomocy rodzinie, 159.049,00 zł - mieszkania chronione, 52.901,00 zł - pozostała działalność), co stanowi 71,94 % ogólnych wydatków w zakresie polityki społecznej. W dziale 851 - Ochrona zdrowia wydatkowano 0 zł, co stanowi 0 % ogólnych wydatków w zakresie polityki społecznej. W dziale 853 - Pozostałe zadania w zakresie polityki społecznej wydatkowano 21.906,00 zł, co stanowi 0,06 % ogólnych wydatków w zakresie polityki społecznej. W dziale 854 - Edukacja i opieka wychowawcza wydatkowano 0 zł, co stanowi 0 % ogólnych wydatków w zakresie polityki społecznej. Najwięcej środków wydano na następujące pozycje budżetowe pomoc społeczna - domy pomocy społecznej: 23.311.904,00 zł, rodzina - rodziny zastępcze: 11.210.987,00 zł, pomoc społeczna - ośrodki wsparcia: 2.490.197,00 zł.

WYDATKI W OBSZARACH POLITYKI SPOŁECZNEJ W JEDNOSTKACH SAMORZĄDU TERYTORIALNEGO



WYDATKI W OBSZARACH POLITYKI SPOŁECZNEJ W OPS / PCPR



- 855 - RODZINA
- 852 - POMOC SPOŁECZNA
- 853 - POZOSTAŁE ZADANIA W ZAKRESIE POLITYKI SPOŁECZNEJ
- 851 - OCHRONA ZDROWIA
- 854 - EDUKACYJNA OPIEKA WYCHOWAWCZA

ŚRODKI FINANSOWE NA WYDATKI W POMOCY SPOŁECZNEJ I INNYCH OBSZARACH POLITYKI SPOŁECZNEJ W BUDŻECIE JEDNOSTKI SAMORZĄDU TERYTORIALNEGO ZADANIA WŁASNE I ZADANIA ZLECONE - w złotych

WYSZCZEGÓLNIENIE		Rok 2023	Rok oceny 2024	Prognoza 2025
OGÓLEM				
OGÓLEM (działy)	1	34 865 598	40 816 202	40 816 202
W tym: w budżecie OPS/PCPR	2	11 111 898	13 902 522	13 902 522
851 - OCHRONA ZDROWIA				
85153 - Przeciwdziałanie narkomanii	3	0	0	0
w tym: w budżecie OPS / PCPR	4	0	0	0
85154 - Przeciwdziałanie alkoholizmowi	5	0	0	0
w tym: w budżecie OPS / PCPR	6	0	0	0
852 - POMOC SPOŁECZNA				
85202 - Domy pomocy społecznej	7	20 857 852	23 311 904	23 311 904
w tym: w budżecie OPS / PCPR	8	0	0	0
85203 - Ośrodki Wsparcia	9	2 055 681	2 490 197	2 490 197
w tym: w budżecie OPS / PCPR	10	0	0	0
85205 - Zadania w zakresie przeciwdziałania przemocy w rodzinie	11	840 167	1 111 579	1 111 579
w tym: w budżecie OPS / PCPR	12	0	0	0
85213 - Składki na ubezpieczenie zdrowotne opłacane za osoby pobierające niektóre świadczenia z pomocy społecznej oraz za osoby uczestniczące w zajęciach w centrum integracji społecznej	13	0	0	0
w tym: w budżecie OPS / PCPR	14	0	0	0

WYSZCZEGÓLNIENIE		Rok 2023	Rok oceny 2024	Prognoza 2025
85214 - Zasiłki okresowe, celowe i pomoc w naturze oraz składki na ubezpieczenia emerytalne i rentowe	15	0	0	0
w tym: w budżecie OPS	16	0	0	0
85215 - Dodatki mieszkaniowe	17	0	0	0
w tym: w budżecie OPS	18	0	0	0
85216 - Zasiłki stałe	19	0	0	0
w tym: w budżecie OPS	20	0	0	0
85218 - Powiatowe Centra Pomocy Rodzinie	21	1 832 582	2 022 961	2 022 961
w tym: w budżecie PCPR	22	1 832 582	2 022 961	2 022 961
85219 - Ośrodki Pomocy Społecznej	23	X	X	X
w tym: w budżecie OPS	24	X	X	X
85220 - Jednostki specjalistycznego poradnictwa, mieszkania chronione i ośrodki interwencji kryzysowej	25	160 219	159 049	159 049
w tym: w budżecie OPS / PCPR	26	160 219	159 049	159 049
85228 - Usługi opiekuńcze i specjalistyczne usługi opiekuńcze	27	0	0	0
w tym: w budżecie OPS / PCPR	28	0	0	0
85230 - Pomoc w zakresie dożywiania	29	0	0	0
w tym: w budżecie OPS	30	0	0	0
85231 - Pomoc dla cudzoziemców	31	0	0	0
w tym: w budżecie OPS / PCPR	32	0	0	0
W tym (z wiersza 31): Wydatki na pomoc dla cudzoziemców w celu integracji ze środowiskiem (cudzoziemcy, którzy uzyskali status uchodźcy lub ochronę uzupełniającą)	33	0	0	0
w tym: w budżecie OPS / PCPR	34	0	0	0
85232 - Centra Integracji Społecznej	35	0	0	0
w tym: w budżecie OPS / PCPR	36	0	0	0
85278 - Usuwanie skutków kłesk żywiołowych	37	0	0	0
w tym: w budżecie OPS / PCPR	38	0	0	0
85295 - Pozostała działalność	39	54 256	52 901	52 901
w tym: w budżecie OPS / PCPR	40	54 256	52 901	52 901
853 - POZOSTAŁE ZADANIA W ZAKRESIE POLITYKI SPOŁECZNEJ				
85311 - Rehabilitacja zawodowa i społeczna osób niepełnosprawnych	41	0	0	0
w tym: w budżecie OPS / PCPR	42	0	0	0
85321 - Zespoły do spraw orzekania o niepełnosprawności	43	0	0	0
w tym: w budżecie dyspozycji OPS / PCPR	44	0	0	0
85324 - Państwowy Fundusz Rehabilitacji Osób Niepełnosprawnych	45	0	0	0
w tym: w budżecie OPS / PCPR	46	0	0	0
85395 - Pozostała działalność w zakresie polityki społecznej	47	15 092	21 906	21 906
w tym: w budżecie OPS / PCPR	48	15 092	21 906	21 906
854 - EDUKACYJNA OPIEKA WYCHOWAWCZA				
85415 - Pomoc materialna dla uczniów o charakterze socjalnym	49	0	0	0

WYSZCZEGÓLNIENIE		Rok 2023	Rok oceny 2024	Prognoza 2025
w tym: w budżecie OPS / PCPR	50	0	0	0
85416 - Pomoc materialna dla uczniów o charakterze motywacyjnym	51	0	0	0
w tym: w budżecie OPS / PCPR	52	0	0	0
855 - RODZINA				
85501 - Świadczenie wychowawcze	53	0	0	0
w tym: w budżecie OPS / PCPR	54	0	0	0
85502 - Świadczenia rodzinne, świadczenie z funduszu alimentacyjnego oraz składki na ubezpieczenia emerytalne i rentowe z ubezpieczenia społecznego	55	0	0	0
w tym: w budżecie OPS / PCPR	56	0	0	0
85504 - Wspieranie rodziny	57	0	0	0
w tym: w budżecie OPS / PCPR	58	0	0	0
85516 - Tworzenie i funkcjonowanie żłobków	59	0	0	0
w tym: w budżecie OPS / PCPR	60	0	0	0
85516 - Tworzenie i funkcjonowanie klubów dziecięcych	61	0	0	0
w tym: w budżecie OPS / PCPR	62	0	0	0
85516 - Dzienni opiekunowie	63	0	0	0
w tym: w budżecie OPS / PCPR	64	0	0	0
85508 - Rodziny zastępcze	65	8 642 651	11 210 987	11 210 987
w tym: w budżecie OPS / PCPR	66	8 642 651	11 210 987	11 210 987
85510 - Działalność placówek opiekuńczo-wychowawczych	67	407 098	434 718	434 718
w tym: w budżecie OPS / PCPR	68	407 098	434 718	434 718
85513 - Składki na ubezpieczenie zdrowotne opłacane za osoby pobierające niektóre świadczenia rodzinne, zgodnie z przepisami ustawy o świadczeniach rodzinnych oraz za osoby pobierające zasiłki dla opiekunów, zgodnie z przepisami ustawy z dnia 4 kwietnia 2014 r. o ustaleniu i wypłacie zasiłków dla opiekunów	69	0	0	0
w tym: w budżecie OPS / PCPR	70	0	0	0
85514 - Składki na ubezpieczenie zdrowotne opłacane za osoby przebywające na urlopach wychowawczych, za osoby zatrudnione jako nianie oraz za osoby sprawujące osobistą opiekę nad dzieckiem	71	0	0	0
w tym: w budżecie OPS / PCPR	72	0	0	0
85578 Usuwanie skutków klęsk żywiołowych	73	0	0	0
w tym: w budżecie OPS / PCPR	74	0	0	0

8. Aktywność projektowo-konkursowa jednostki organizacyjnej pomocy społecznej

Powiat Wodzisławski otrzymał również środki na realizację 2 programów finansowanych ze środków Funduszu Solidarnościowego: Asystent osobisty osoby niepełnosprawnej, Opieka wytchnieniowa. W ramach realizacji wykorzystano środki na łączną kwotę: 628.768,80 zł, a wsparciem objęto 32 osoby.

Ponadto Powiat Wodzisławski pozyskał środki Państwowego Funduszu Rehabilitacji Osób Niepełnosprawnych na następujące programy:

Aktywny samorząd: 957.256,00 zł,

Wyrównywanie różnic między regionami III: 457 425,83 zł

Zajęcia klubowe w WTZ: 122 100,00 zł,
Samodzielność- Aktywność - Mobilność - Mieszkanie dla absolwenta: 95 591,49 zł,
Samodzielność- Aktywność - Mobilność - Dostępne mieszkanie: 100 738,38 zł.

9. Współpraca z organizacjami pozarządowymi - zadania zlecone w obszarze pomocy i wsparcia

W 2024 r. nie zlecono usług opiekuńczych organizacjom pozarządowym.

W ramach zlecenia realizacji zadań z zakresu pomocy społecznej w 2024 r. realizowane były 2 zadania: - prowadzenie domu pomocy społecznej - Dom Pomocy Społecznej w Wodzisławiu Śląskim prowadzony przez Zgromadzenie Sióstr Opatrzności Bożej - na kwotę 4 337 585,86 zł (środki z dotacji z budżetu państwa, środki Powiatu Wodzisławskiego, dotacja z ŚUW z przeznaczeniem na dodatki motywacyjne dla pracowników pomocy społecznej), - prowadzenie ośrodka wsparcia dla osób z zaburzeniami psychicznymi - Ośrodek Wsparcia w Połomi prowadzony przez Caritas Archidiecezji Katowickiej - na kwotę 1 305 464,32 zł (środki z dotacji z budżetu państwa, dotacja z ŚUW z przeznaczeniem na dodatki motywacyjne dla pracowników pomocy społecznej).

10. Wnioski końcowe

Z przeprowadzonej analizy, wynika iż nadal dominującym problemem społecznym w Powiecie Wodzisławskim jest niepełnosprawność, a także niewydolność opiekuńczo - wychowawcza rodzin.

Analizując opracowany dokument jakim jest ocena zasobów pomocy społecznej należy stwierdzić, iż koniecznym jest zapewnienie opieki i wsparcia osobom z niepełnosprawnościami w placówkach wsparcia dziennego (ośrodkach wsparcia). Mimo tak rozwiniętej sieci jaką dysponuje Powiat Wodzisławski, potrzeby w zakresie usług wsparcia dziennego na rzecz osób z niepełnosprawnościami rosną, a obecnie funkcjonujące ośrodki nie zabezpieczają w pełni potrzeb w tym zakresie.

Należy również tworzyć warunki które będą zmierzały do zwiększenia integracji osób z niepełnosprawnościami i seniorów ze środowiskiem lokalnym, a w efekcie końcowym uzyskają w ten sposób poprawę sytuacji życiowej.

Pod uwagę należy również wziąć utrzymujący się problem niewydolności opiekuńczo - wychowawczej rodzin, a co za tym idzie konieczność zapewnienia pieczy zastępczej. Szczególną uwagę należy poświęcić na rozwijanie rodzinnych form pieczy zastępczej oraz na kompleksową pracę z rodziną biologiczną na rzecz pozostania dziecka w rodzinie biologicznej lub powrotu do domu rodzinnego.

Kolejną rekomendacją jest zwiększenie możliwości podnoszenia kwalifikacji kadry pomocy społecznej oraz pieczy zastępczej Powiatu Wodzisławskiego, w celu zwiększenia jej kompetencji i umiejętności wczesnego rozpoznawania sytuacji kryzysowych, a dzięki temu możliwości wspierania rodzin i osób w prawidłowym wypełnianiu ról społecznych, ról opiekunów zastępczych oraz rozwiązywaniu codziennych trudności.

Uzasadnienie

Zgodnie z przepisem art. 16a ust. 4 ustawy o pomocy społecznej Zarząd Powiatu przedstawia co roku do dnia 30 kwietnia Radzie Powiatu, a do dnia 30 czerwca Sejmikowi Województwa ocenę zasobów pomocy społecznej przygotowaną a oparciu o analizę lokalnej sytuacji społecznej i demograficznej. Ocena ta wraz z rekomendacjami jest podstawą do planowania budżetu na rok następny. W dniu 16 kwietnia 2025 roku Zarząd Powiatu Wodzisławskiego przedstawił Radzie Powiatu ww. dokument. Wobec powyższego w wykonaniu przepisów ustawy o samorządzie powiatowym oraz Statutu Powiatu Wodzisławskiego, przedstawiam Radzie Powiatu stosowny projekt uchwały.

Przewodniczący Rady

Tadeusz Chrószcz